

SPOŠTOVANI UČENCI



MALO SPODBUDE - VSI ŠE NISTE ODDALI NALOGE ZA PREJŠNJI TEDEN.

POSKUŠAJTE TO OPRAVITI ČIMPREJ!

NALOGA PREJŠNJEGA TEDNA JE BILA, DA NEKAJ NAPIŠEŠ O TEM, KAJ POČNEŠ DOMA, KAKO SE TI ZDI UČENJE NA DALJAVO, KATERO KNJIGO SI PREBRAL ....BEDEDILO OBLIKUJ (PAZI NA PRAVILA OBLIKOVANJA, POKAŽI DOSEDANJE ZNANJE), DODAŠ KAKŠNO SLIKO. SHRANIŠ POD ime\_priimek\_razred\_corona. LAHKO MI POŠLJEŠ PO E-POŠTI ALI PA NALOŽITŠ V SPLETNO UČILNICO, KJER SE PRIJAVIŠ Z AAI RAČUNOM (UPORABLJALI STE GA PRI KOLESARSKEM IZPITU).

KDOR NIMA PODATKOV ZA AAI RAČUN, NAJ MI SPOROČI, MU JIH BOM POSLALA.


POT DO SPLETNE UČILNICE: ŠOLSKA SPLETNA STRAN/ZA UČENCE/SPLETNE UČILNICE/UREJANJE BESEDIL/PRIJAVA Z AAI RAČUNOM. IZBEREŠ SAMOVPIŠ, VPIŠEŠ GESLO: UBE.


V UČILNICI IZBEREŠ 1. NALOGA IN TAM ODAŠ NALOGO.

ZA POMOČ LAHKO UPORABLJAŠ FORUM, TAM ZASTAVIŠ VPRAŠANJE. ODGOVORILA BOM JAZ, LAHKO PA ODGOVORI KATERI IZMED UČENCEV, KI POZNA ODGOVOR. TAKO SI POMAGAMO MED SEBOJ. SPODBUJAM RAČUNALNIŠKO BOLJ VEŠČE UČENCE, DA POMAGAJO SOŠOLCEM.

## 2. TEDEN

V tem tednu se bomo lotili osnov programiranja. Kodo sestavljamo tako, kot bi zlagali lego kocke. Če so ukazi pravilno zloženi, se program izvede. Podobno deluje program Scratch.



Za vas sem izbrala naloge na spletni strani Pišek  Pri vsaki vaji so slovenska navodila ter namigi, zato sem prepričana, da ne bo pretežko.

Pojdi na spletno stran:

<https://pisek.acm.si/contents/4907-4902/> in tam reši 5 nalog.

Komur so te naloge prelahke, naj se loti nalog na spodnji povezavi – to so naloge, ki so bile lansko leto na tekmovanju Pišek.:

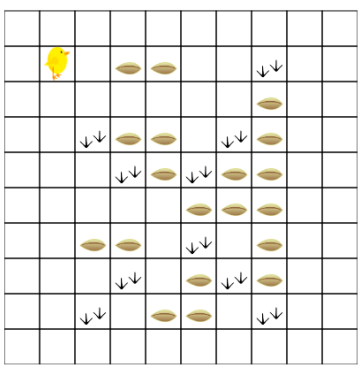
<https://pisek.acm.si/contents/4907-319805995281415931-1246498428199543920-147074868733429854/>

Ko boš končal z reševanjem nalog, naredi zapiske v Wordu. Napiši naslove nalog, ki si jih rešil, dodaj vsaj 1 sličico in naloži v spletno učilnico ali pošlji po e-pošti.

**POMEMBNO:** Ime datoteke: ube\_2naloga\_ime\_priimek

PRIMER

1. naloga: Pišek raziskuje



2. naloga:

3. naloga:

4. naloga:

5. naloga:

Za slike uporabi zelo uporaben program: orodje za izrezovanje, ki je del operacijskega sistema Windows. Navodilo za uporabo orodja so na spletni strani: <https://support.microsoft.com/sl-si/help/13776/windows-10-use-snipping-tool-to-capture-screenshots>

**USPEŠNO DELO, učiteljica Irena Kerin (irena.kerin@guest.arnes.si)**