

DRAGI MOJI BEJEVČKI 😊,

VERJAMEM DA STE SE MED POČITNICAMI SPOČILI IN NAIGRALI TER SI NABRALI DOVOLJ ENERGIJE ZA ZADNJI DEL ŠOLSKEGA LETA 😊.

TUKAJ NAJDETE VSE, KAR BOSTE TA TEDEN POČELI, ŠE VEDNO PA VAM BOM ŠOLSKO DELO, TAKO KOT DO SEDAJ, POŠILJALA VSAK DAN SPROTI. TAM BODO TUDI NAŠI JUTRANJI NASMEHI IN VAJE 😊.

SEVEDA MI PRI DELU POMAGATA TUDI UČITELJICI ANI IN SIMONA .

ZDAJ PA ZAVIHAJMO ROKAVE IN VESELO NA DELO 😊.

VELIK OBJEM VSEM,



UČITELJICA SAŠA

PONEDELJEK, 4. 5. 2020

ZA LEP ZAČETEK DNEVA SI NADENI NA USTA VELIK NASMEH IN POSTANI LUNIN KRAJEC. ČE TI JE LJUBŠE, SI LAHKO TUDI BANANA 😊.



[VAJA LUNIN KRAJEC, v angleščini](#)

SLOVENŠČINA




POTREBŠČINE: ČRTASTI ZVEZEK (RUMEN 😊)

1. PRIPELJALA JE LADJA, KI PREVAŽA SAMO TOVOR, KI SE ZAČNE NA GLAS **G**. KAJ VSE LAHKO PREVAŽA?



2. NA SLIKI POIŠČI ČIM VEČ BESED, KI SE ZAČNEJO S ČRKO **G**. KOLIKO SI JIH NAŠEL? NAJDEŠ TUDI KAKŠNO BESEDO S ČRKO **G** V SREDINI?



3. LISTKA S ČRKO **G** NIMAŠ, LAHKO PA GA PRERIŠEŠ V ZVEZEK ALI PUSTIŠ PRAZEN PROSTOR, BOMO NALEPILI V ŠOLI. (ČRKE BOŠ PISAL JUTRI)





4. NAPIŠI VELIKO MAVRIČNO ČRKO **G** IN NARIŠI 10 SLIČIC, KI VSEBUJEJO ČRKO **G**.
5. POD SLIČICE SAM ALI S POMOČJO STARŠEV NAPIŠI, KAJ JE NARISANO.
6. ČRKE **G** PREVLECI Z RDEČO BARVICO.

ODMOR



MATEMATIKA



POTREBŠČINE: ZAMAŠKI ALI KARTONČKI S ŠTEVILI

DANES SE BOŠ IGRAL Z ZAMAŠKI. OGLEJ SI SPODNJI VIDEO, KJER TE VODIM SKOZI VAJE.

[ŠTEVILA DO 20](#)

ŠPORT



ROLANJE IN/ALI KOLESARJENJE PO SVOJIH ZMOŽNOSTIH.

KONEC POUKA



TOREK, 5. 5. 2020

ZA LEP ZAČETEK DNEVA SI NADENI NA USTA VELIK NASMEH IN SE SPREMENI V DESKARJA.




[VAJA DESKAR, v angleščini](#)



POTREBŠČINE: ČRTASTI ZVEZEK (RUMEN ☺), ČRTASTI ZVEZEK (RDEČI ☺)

1. V RUMENEM SMEJKU VADI PISANJE ČRKE G . PIŠI OD ZGORAJ NAVZDOL. TVOJ SVINČNIK NAJ BO OŠILJEN.



2. V RDEČEM SMEJKU Z RDEČO BARVICO NAPIŠI NASLOV **PREPIS G**.



NATANČNO PREPIŠI SPODNJE BESEDILO, PAZI NA PRESLEDKE MED BESEDAMI. POTRUDI SE PRI PISAVI.

NA TRTI RASTE GROZDJE.

JAGODA JE SLADKA.

KNJIGA JE ODPRTA.

V PEČI GORI OGENJ.

NA OMARI STOJI OGLEDALO.



3. TRIKRAT PREBERI POVEDI. V POVEDI JE NAPISANA BESEDA ZA SLIČICO. POKAŽI JO. STARŠI NAJ SE PO BRANJU PODPIŠEJO V ZVEZEK.

ODMOR

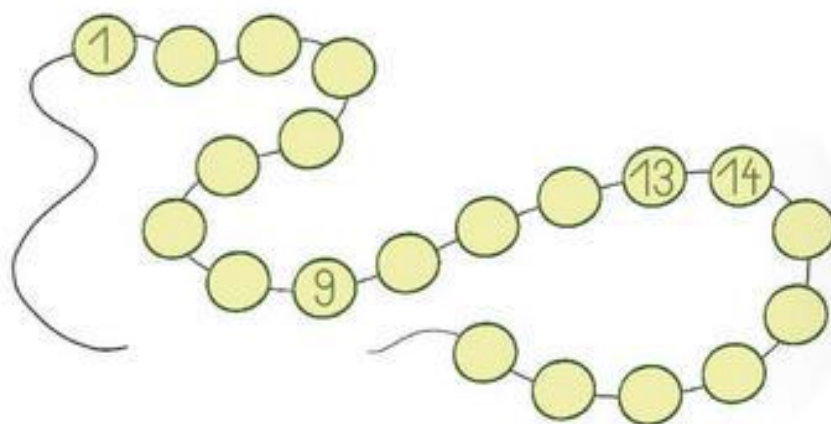


MATEMATIKA

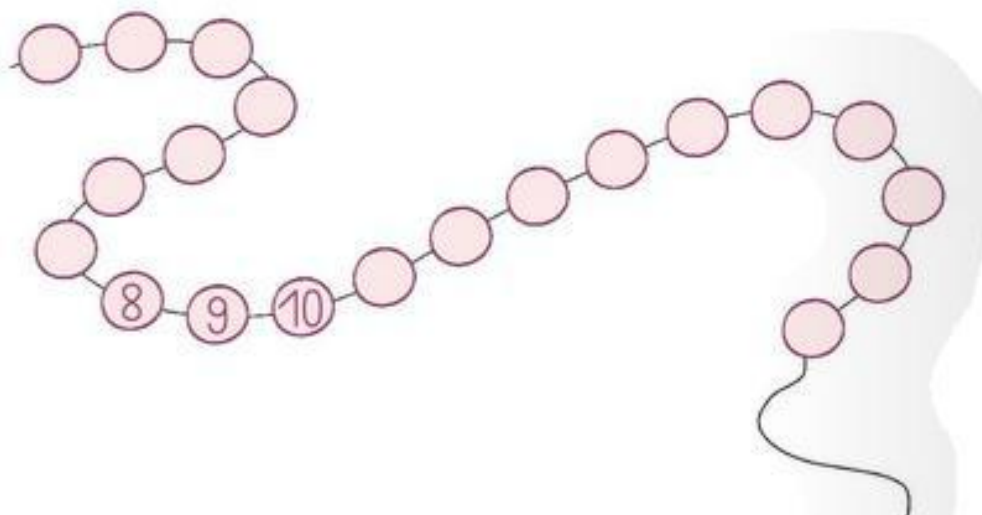


POTREBŠČINE: DELOVNI ZVEZEK (ŽIRAFICA)

S PRSTKOM SE PREMİKAJ NAPREJ PO VERIGI IZ KROGLIC IN POVEJ, KATERA ŠTEVILA MANJKAJO.



S PRSTKOM SE PREMİKAJ NAZAJ PO VERIGI IZ KROGLIC IN POVEJ, KATERA ŠTEVILA MANJKAJO.



V ŽIRAFICI REŠI NALOGE NA STRANI 80 IN 81.

PRI NALOGI 5 SI LAHKO POMAGAŠ S SVOJO ŠTEVILSKO GOSENICO.



GLASBENA UMETNOST



GOTOVO SE ŠE SPOMNIŠ GLASBENE PRAVLJICE PETER IN VOLK, KI SMO JO POSLUŠALI V CANKARJEVEM DOMU.

GLASBO JE IGRAL POLICIJSKI ORKESTER. **ORKESTER** JE VEČJA SKUPINA GLASBENIKOV, KI IGRAJO NA RAZLIČNA GLASBILA. SE SPOMNIŠ KAKŠNEGA GLASBILA?

ORKESTER VODI **DIRIGENT**. DIRIGENT IMA V ROKI DIRIGENTSKO PALIČICO IN SVOJIMI GIBI KAŽE, KDAJ NAJ GLASBENIKI IGRAJO BOLJ GLASNO, TIHO, HITRO, ŽIVAHNO, KDAJ SE OGLASI KATERO GLASBILO.

OGLEJ SI POSNETEK, KJER ORKESTRU DIRIGIRA NADARJENI DIRIGENT, STAR SEDEM LET.

OB POSNETKU SE ŠE SAM SPREMENI V DIRIGENTA, ZA PALIČICO NAJ TI SLUŽI BARVICA ALI KUHALNICA 😊.

MLADI DIRIGENT

KONEC POUKA



SREDA, 6. 5. 2020

ZA LEP ZAČETEK DNEVA SI NADENI NA USTA VELIK NASMEH IN SE SPREMENI V LADJO.



[VAJA LADJA, v angleščini](#)

SPOZNAVANJE OKOLJA



POTREBŠČINE: VELIK BREZČRTNI ZEZEK (ZELEN 😊)

POGOVARJALI SE BOSTE O **DRUŽINI**.

V ZELENEGA SMEJKA NAPIŠI NASLOV **DRUŽINA**.



POD NASLOV NARIŠI SVOJO DRUŽINO ALI PRILEPI DRUŽINSKO FOTOGRAFIJO.

ČE ŽELIŠ, LAHKO ZVEZEK OBRNEŠ TUDI PODOLŽNO.

TO JE TVOJA **OŽJA DRUŽINA**.


OB RISBI ALI SLIKI POIMENUJ DRUŽINSKE ČLANE IN SE S STARŠI POGOVORI:

- KDO SO ČLANI TVOJE DRUŽINE?
- KOLIKO ČLANOV JE V TVOJI DRUŽINI?
- KDO STA STARŠA (mamica, očka)?
- KAJ SI TI OČKU/MAMICI (sin/hčerka)?
- KAJ STE SI OTROCI MED SEBOJ? (bratje/sestre)
-

ZNAM IN ZMOREM VEČ (NEOBVEZNA NALOGA)

VERJAMEM IN VEM, DA SI ZELO USTVARJALEN IN DA BOŠ MORDA PROSTI ČAS IZKORISTIL ZA IZDELAVO LUTK NA TEMO MOJA DRUŽINA. MOŽNOSTI JE VELIKO, BISTRIH GLAVIC PA ŠE VEČ.

NA SLIKAH JE NAKAJ IDEJ, SEVEDA PA JE DOBRODOŠLA TVOJA USTVARJALNOST.



ODMOR



MATEMATIKA



POTREBŠČINE: DELOVNI ZVEZEK (ŽIRAFICA)

ZA ZAČETEK NEKOGA PROSI, DA SE S TABO IGRA IGRO NA STRANI 85.

IGRO POZNAŠ ŽE IZ ŠOLE. TI SE OBRNEŠ STRAN, NEKDO DRUG Z RADIRKO ALI ZAMAŠKOM POKRIJE ENO OD ŠTEVIL. TI POTEM ČIM HITREJE UGOTOVIŠ, KATERO ŠTEVILO MANJKA.

KOT IZZIV SE POTEM LAHKO POKRIJE TUDI VEČ ŠTEVIL HKRATI.

KO SE IGRE NAVELIČAŠ, REŠI NALOGO NA STRANI 82.

BODI POZOREN, KDAJ BO POTREBNO ŠTETI NAPREJ IN KDAJ NAZAJ. POMAGAJ SI S SLIČICO NA VRHU STRANI.

KONEC POUKA



ČETRTEK, 7. 5. 2020

ZA LEP ZAČETEK DNEVA SI NADENI NA USTA VELIK NASMEH IN POLETI KOT PTIČEK.



[VAJA LETENJE, v angleščini](#)

SPOZNAVANJE OKOLJA



SPOZNAJ RAZLIČNE DRUŽINE



ŠTIRIČLANSKA DRUŽINA



TRIČLANSKA DRUŽINA



ENOSTARŠEVSKA DRUŽINA



ŠIRŠA ALI RAZŠIRJENA DRUŽINA

DRUŽINA NISO LE STARŠI IN OTROCI.

POMEMBNA JE TUDI RAZŠIRJENA DRUŽINA, KI POVEZUJE STARE STARŠE, VNUKE, SESTRE IN BRATE, TETE IN STRICE, SESTRIČNE IN BRATRANCE ...

V NJEJ IMAJO SVOJE MESTO TUDI TISTI, KI SO NAS ŽE ZAPUSTILI, KER SO SE ODSELILI, SE LOČILI ALI UMRILI.

DOBRO SI POGLEJ SPODNJO FOTOGRAFIJO IN JO OPIŠI. POIMENUJ MEDSEBOJNE ODNOSE, PRI TEM NAJ TI POMAGAJO STARŠI. V POMOČ SO TI NASLEDNJI NAMIGI:

- KDO STA STAREJŠA GOSPA IN GOSPOD? (dedek, babica)
- KAJ JE DEKLICA/DEČEK BABICI? (vnukinja/vnuk)
- KAJ JE DEČEK/DEKLICA DEDKU? (vnuk/vnukinja)
- KOLIKO DEDKOV/BABIC IMAŠ? KAJ SI TI NJIMA?
- ZAKAJ IMAŠ LAHKO DVA DEDKA/BABICI?
- KDO JE TVOJA TETA/STRIC? KAJ SI TI NJIMA? (nečak/nečakinja)
- KAJ SO OTROCI TVOJE TETE/STRICA TEBI? (bratrance/sestrične)



ZNAM IN ZMOREM VEČ (NEOBVEZNA NALOGA)


ČE IMAŠ MOŽNOST, SI NA SPODNJIH POVEZAVAH POGLEJ VIDEA. VIDEA STA V ANGLEŠKEM JEZIKU, BOŠ UTRDIL TUDI TO.


<https://www.youtube.com/watch?v=GiRUF7hvWuM>

<https://www.youtube.com/watch?v=FHaObkHEkHQ>

ČE ŽELIŠ, LAHKO OB POMOČI STARŠEV NAREDIŠ DRUŽINSKO DREVO.

NA SPODNJIH SLIKAH JE NEKAJ PRIMEROV DRUŽINSKIH DREVES, SEVEDA SI LAHKO IZMISLIŠ SVOJE. SLIKE SEBE IN SORODNIKOV LAHKO NALEPIŠ ALI NARIŠEŠ. POD SLIKE NAPIŠI NJIHOVA IMENA ALI VZDEVKE.





ODMOR



MATEMATIKA



POTREBŠČINE: DELOVNI ZVEZEK (ŽIRAFICA)

V DELOVNEM ZVEZKU NAREDI NALOGE NA STRANI 83 IN 84.

PRI NALOGI 5 BODI POZOREN NA SKRITE KOCKE.



SLOVENŠČINA



NA SPODNJI POVEZAVI SI NAJPREJ OGLEJ RISANKO, NATO PA OB SLIKAH OBNOVI ZGODBO.

[MAMIN ROJSTNI DAN](#)

KONEC POUKA



PETEK, 8. 5. 2020

ŠPORTNI DAN