

14. 4. 2020 – 17. 4. 2020

DRAGI MOJI BEJEVČKI 😊,

TA ŠOLSKI TEDEN JE ZARADI PRAZNIKOV ZA EN DAN KRAJŠI, FINO A NE 😊.

GOTOVO VAM BO VŠEČ TUDI TO, DA IMAMO V TEH ŠTIRIH DNEH ŠOLE EN ŠPORTNI IN EN KULTURNI DAN 😊.

TUKAJ NAJDETE VSE, KAR BOSTE TA TEDEN POČELI, ŠE VEDNO PA VAM BOM ŠOLSKO DELO, TAKO KOT DO SEDAJ, POŠILJALA VSAK DAN SPROTI. TAM BODO TUDI NAŠI JUTRANJI NASMEHI IN VAJE 😊.

SEVEDA MI PRI DELU POMAGATA TUDI UČITELJICI ANI IN SIMONA .

ZDAJ PA HOP HOP V AKCIJO 😊.

VELIK OBJEM VSEM,



UČITELJICA SAŠA

**TOREK, 14. 4. 2020**

**ŠPORTNI DAN**

# SREDA, 15. 4. 2020

## KULTURNI DAN

DANES JE NA VRSTI GLEDALIŠKA PREDSTAVA.

GLEDALIŠČE JE KULTURNA USTANOVA, KJER POTEKAJO IGRANE IN LUTKOVNE PREDSTAVE.

V GLEDALIŠČU VELJAJO DOLOČENA PRAVILA LEPEGA OBNAŠANJA.

TAKIM PRAVILOM PRAVIMO **BONTON**.

NA SPODNJI POVEZAVI SI OGLEDJTE KRATEK POSNETEK O BONTONU V GLEDALIŠČU.

### BONTON V GLEDALIŠČU

V GLEDALIŠČU GOTOVO VELJAJO SPODNJE OZNAKE.

RAZLOŽI, KAJ POMENIJO.



PRIPOVEDUJ, KAKŠNE ZNAKE, KI VELJAJO V GLEDALIŠČU, BI LAHKO ŠE NARISAL.



ENO OD PRAVIL JE TUDI, DA SE ZA OBISK GLEDALIŠČA LEPO OBLEČEMO.



NO, DANES BOMO TO PRAVILO IZJEMOMA IZPUSTILI, PREDSTAVO SI LAHKO OGLEDATE TUDI V PIŽAMI 😊.



PREDSTAVA NOSI NASLOV **ŠTIRI ČRNE MRAVLJICE.**



ŠTIRI MRAVLJICE, DOBRE PRIJATELJICE, SE ODPRVIJO NA POTEPI. NA POTI MARSIKAJ ZABAVNEGA DOŽIVIJO, POJEJO, PLEŠEJO, SE HECAJO, POVEJO PA TUDI KAKŠNO MODRO MISEL.

UDOBNO SE NAMESTI IN SI OGLEJ NJIHOVO DOGODIVŠČINO.

## ŠTIRI ČRNE MRAVLJICE

MENI JE BILA PREDSTAVA ZELO VŠEČ IN ČEPRAV ME DANES NE MOREJO SLIŠATI, SEM LUTKARJEM NA KONCU MOČNO ZAPLOSKALA. TAKO SE NAREDI TUDI V GLEDALIŠČU, KO S PLOSKANJEM NAGRADIŠ IGRALCE.

STRAN V MODREM SMEJKU S TREMI ČRTAMI RAZDELI NA 6 DELOV. OKENCA OŠTEVILČI.



OKENCA ZAPOLNI PO NAVODILIH.

1. OKENCE: NAPIŠI NASLOV (ČE IMAŠ PROSTOR, LAHKO MRAVLJICE TUDI NARIŠEŠ).
2. OKENCE: NARIŠI, KAKŠEN ZANIMIV KLOBUK BI SI IZBRAL TI.
3. OKENCE: NARIŠI SVOJ NAJLJUBŠI SLADOLED IN NAPIŠI, KATEREGA OKUSA JE.
4. OKENCE: NARIŠI, ČESA TE JE STRAH.
5. OKENCE: NARIŠI, KAJ BI SI TI KUPIL ZA ZLATNIK.
6. OKENCE: NARIŠI IN NAPIŠI, S KOM SI RAD SKUPAJ.

ŠTIRI ČRNE MRAVLJICE	
1	2
3	4
5	6

# ČETRTEK, 16. 4. 2020

POSNEMAL SI ŽE VELIKO ŽIVALI, ZDAJ PA PRIDEJO NA VRSTO ŠE DRUGE STVARI. VERJAMEM, DA TI BODO PRAV TAKO VŠEČ 😊.

ZA LEP ZAČETEK DNEVA SI NADENI NA USTA EN VELIK NASMEH IN POSNEMAJ LESKETAJOČO ZVEZDO.



[VAJA ZVEZDA, v angleščini](#)

SLOVENŠČINA



POTREBŠČINE: ČRTASTI ZVEZEK (RUMEN 😊)

1. PRIPELJALA JE LADJA, KI PREVAŽA SAMO TOVOR, KI SE ZAČNE NA GLAS **B**. KAJ VSE LAHKO PREVAŽA?




2. NA SLIKI POIŠČI ČIM VEČ BESED, KI SE ZAČNEJO S ČRKO **B**. KOLIKO SI JIH NAŠEL? NAJDEŠ TUDI KAKŠNO BESEDO S ČRKO **B** V SREDINI?



3. LISTKA S ČRKO **B** ŽAL NIMAŠ, LAHKO PA GA PRERIŠEŠ V ZVEZEK ALI PUSTIŠ PRAZEN PROSTOR, BOMO NALEPILI V ŠOLI. (ČRKE BOŠ PISAL JUTRI)





4. NAPIŠI VELIKO MAVRIČNO ČRKO **B** IN NARIŠI 10 SLIČIC, KI VSEBUJEJO ČRKO **B**.
5. POD SLIČICE SAM ALI S POMOČJO STARŠEV NAPIŠI, KAJ JE NARISANO.
6. ČRKE **B** PREVLECI Z RDEČO BARVICO.

## SPOZNAVANJE OKOLJA



POTREBŠČINE: VELIK BREZČRTNI ZVEZEK (ZELEN ☺)

VERJAMEM, DA VSAK DAN SKRBNO SPREMLJAŠ RAST SVOJIH TREH RASTLIN IN UGOTAVLJAŠ, KAKŠNA JE ZEMLJA V LONČKU (JE DOVOLJ ALI PREVEČ MOKRA?).

DANES ŠE POSEBEJ NATANČNO POGLEJ V LONČKE.



V TABELO, KI JO IMAŠ V ZELENEM SMEJKU, V OKVIRČEK ZA PRVI TEDEN NARIŠI, KAJ SE JE ZGODILO Z RASTLINO, KI SI JO PREJŠNJI TEDEN POSADIL.

NEKAJ ZANIMIVEGA IN POUČNEGA SI O RASTI RASTLIN IN RAZLIČNIH SEMENIH LAHKO POGLEDAŠ NA NASLEDNJI POVEZAVI:

[RAST RASTLIN](#)


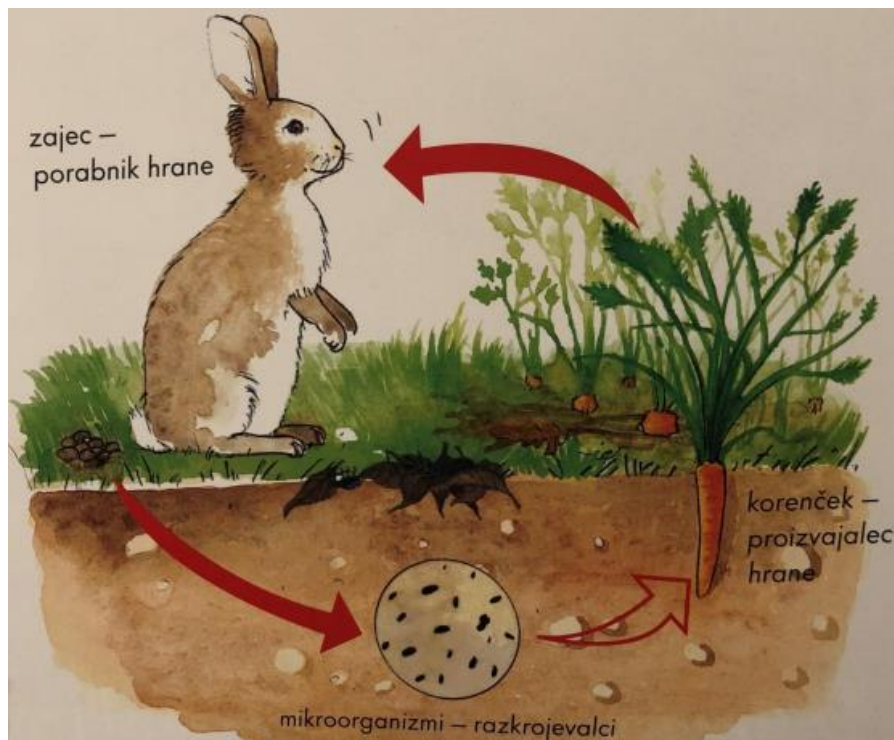
SI ŽE SLIŠAL ZA PREHRANJEVALNO VERIGO?

**PREHRANJEVALNA VERIGA** KAŽE, KAKO JE ENO ŽIVO BITJE HRANA DRUGEMU.


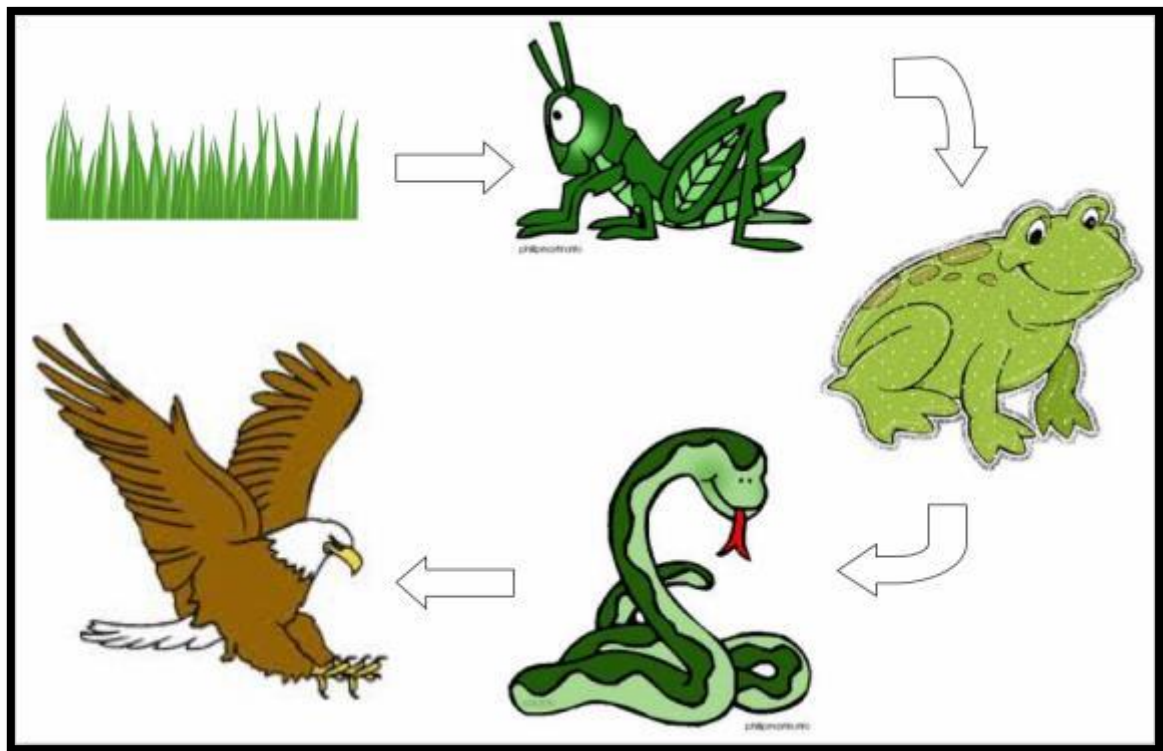
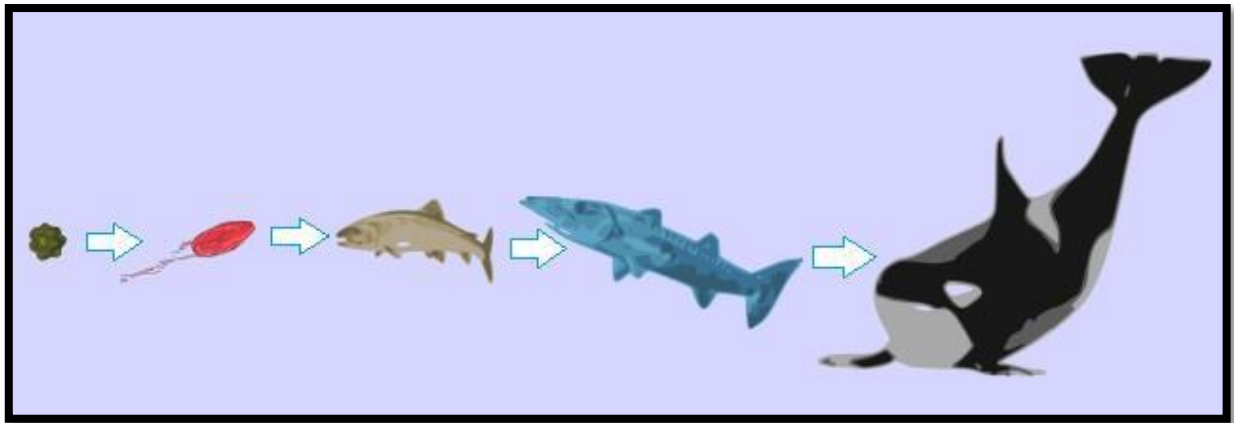
SESTAVLJA JO NEKAJ ZAPOREDNIH ČLENOV, PRI ČEMER JE NIŽJI ČLEN HRANA VIŠJEMU.

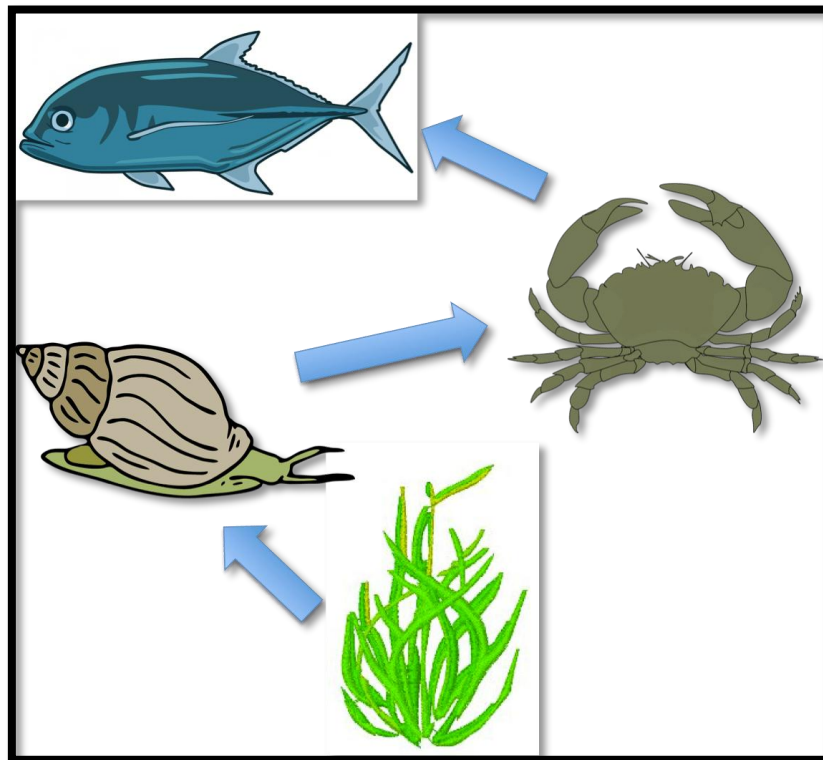

VSE PREHRANJEVALNE VERIGE SE ZAČNEJO Z RASTLINAMI.

NA SLIKAH JE NEKAJ PRIMEROV PREHRANJEVALNIH VERIG. RAZMISLI, KAJ NA SLIKAH POMENIJO PUŠČICE.









ZANIMIV PRIMER SI LAHKO POGLEDAŠ TUDI NA NASLEDNJI POVEZAVI:

## [PREHRANJEVALNA VERIGA - RISANKA](#)

### MATEMATIKA



POTREBŠČINE: DVE ŠKATLI OD JAJC, ( FIŽOČKI, MAKARONČKI, GUMBI ALI KAJ PODOBNEGA)

ODLIČNO ŽE POZNAŠ ŠTEVILA DO 10, NAJBRŽ TUDI ŽE ŠTEVILA DO 20 ALI CELO VEČ 😊.

DANES BOŠ SPOZNAL ALI PA SAMO PONOVIŠ ŠTEVILA DO 15.

NAJPREJ SI OGLEDI SPODNJI POSNETEK IN ŠTEJ Z MANO.

### [ŠTEVILA OD 10 DO 15](#)

V SVOJI DVE ŠKATLI OD JAJC S FIŽOLČKI NASTAVI ŠTEVILA 11, 12, 13, 14 IN 15.

KO NASTAVIŠ POSAMEZNO ŠTEVILO, POVEJ ZRAVEN RAČUN ( $10 + \underline{\quad} = \underline{\quad}$ ).

PREŠTEJ FIŽOLČKE OD 1 DO 15.

ŠTEJ NAZAJ, PRETŠEJ FIŽOLČKE OD 15 DO 1.

ŠKATLI IN FIŽOČKE PRIHRANI, KER JIH BOŠ ŠE POTREBOVAL.

## KONEC POUKA



**PETEK, 17. 4. 2020**

**ZA LEP ZAČETEK DNEVA SI NADENI NA USTA EN VELIK NASMEH, LEZI NA TLA IN POSNEMAJ ZADOVOLJNEGA DOJENČKA.**



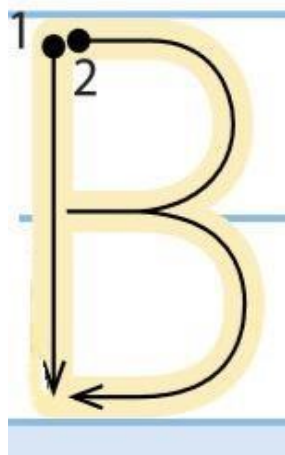
[VAJA DOJENČEK, v angleščini](#)

**SLOVENŠČINA**



POTREBŠČINE: ČRTASTI ZVEZEK (RUMEN ☺), ČRTASTI ZVEZEK (RDEČI ☺), LISTEK S PREPISOM Š

1. V RUMENEM SMEJKU VADI PISANJE ČRKE B . PIŠI OD ZGORAJ NAVZDOL. TVOJ SVINČNIK NAJ BO OŠILJEN.





2. V RDEČEM SMEJKU Z RDEČO BARVICO NAPIŠI NASLOV **PREPIS B.**

NATANČNO PREPIŠI SPODNJE BESEDILO, PAZI NA PRESLEDKE MED BESEDAMI.  
POTRUDI SE PRI PISAVI.

BIK SOBA BUČA BARVA BABICA KLOBASA

BINE SE JE NAŠEMIL V KLOVNA. IMEL JE RDEČO LASULJO  
IN PISANO OBLEKO. OBUL JE VELIKE ČRNE ČEVLJE.  
NATAKNIL SI JE MODRA OČALA IN RDEČ NOS.

3. BESEDILO TRIKRAT PREBERI STARŠEM, ONI PA NAJ SE TI PODPIŠEJO.

ODMOR



# MATEMATIKA



## PRIPOMOČKI: DELOVNI ZVEZEK ZA MATEMATIKO (ŽIRAFICA)






BREZ ŠTETJA UGOTOVI, KOLIKO KROGLIC JE NA FOTOGRAFIJI. NAMIG: POGLEJ SAMO ŠTEVILO KROGLIC V DRUGI ŠKATLI.



V ŽIRAFICI REŠI NALOGE NA STRANI 74 IN 75.

- NA STRANI 74 V SREDNJIH OKENCIH NAPIŠI ŠE RAČUN.

IMENA ŠTEVIL PREPIŠI S SPODNJE SLIKE.

 10      1	$10 + 1 = 11$ <b>11</b>	<b>ENAJST</b>
 10      2		<b>DVA</b> NAJST
 10      3		<b>TRI</b> NAJST
 10      4		<b>ŠTIRI</b> NAJST
 10      5		<b>PET</b> NAJST

- NA STRANI 75 POTREBUJEŠ ORANŽNO IN MODRO BARVICO.

NAJPREJ V PRVI STOLPEC NARIŠI VZOREC, KOT GA VIDIŠ NA SPODNJI SLIKI.



V VSEH VRSTICAH, KI SO OZNAČENE Z ORANŽNO BARVICO, POBARVAJ 10 OKVIRČKOV.

Z MODRO BARVICO POBARVAJ TOLIKO OKVIRČKOV, KOT KAŽE DRUGA ŠTEVILKA V ŠTEVILU (2, 3, 4 ALI 5).

KONEC POUKA

