





SLOVENŠČINA

FRAN LEVSTIK: **KDO JE NAPRAVIL VIDKU SRAJČICO**

VERJAMEŠ, DA PTICE LAHKO ŠIVAJO?! KAKO? S KLJUNČKOM, VENDAR NE VSAKOMUR. VIDKU PA! TA JE IMEL ZELO RAD ŽIVALI. TUDI ZA PAJKE JE POSKRBEL. KADAR JE DOMA KJE NAŠEL PAJKA, GA JE ODNESEL NA TRATO IN SI MISLIL: »UBOGA ŽIVALCA TUDI RADA ŽIVI!«


POSLUŠAJ PRAVLJICO: <https://www.youtube.com/watch?v=RXIFP28LUUE>

BI ZNAL PRAVLJICO OBNOVITI OB SLIČICAH? POSKUSI!



OGLEJ SI SLIČICE IN JIH POIMENUJ. POVEJ, KJE SE V BESEDI SKRIVA GLAS **S**:

- NA ZAČETKU
- V SREDINI
- NA KONCU



TA TEDEN PRIDE NA VRSTO NOVA ČRKA. TO JE ČRKA S.

KLIKNI NA SPODNJO POVEZAVO. POJDI NA IKONO VELIKE TISKANE ČRKE. KLIKNI NA ČRKO S. VKLJUČI ZVOK. GLEJ PRAVILEN ZAPIS ČRKE S.

<https://evedez.us3.list-manage.com/track/click?u=793a39356ed362010d7819fc3&id=641657a3c3&e=7515b77a68>

MAVRIČNA ČRKA S



POGLEJ ZGORNJO SLIČICO IN VADI S PRSTKOM PO ZRAKU IN PO MIZI. ZAČNI PRI ČRNI PIKI. POTEM PA JO ZAPISUJ ŠE V ZLAT ZVEZEK. POJDI NA NASLEDNJO PRAZNO STRAN. RAZDELI LIST NA POLOVICO Z VODORAVNO ČRTO. ZGORAJ PETKRAT NAPIŠI ČRKO S Z RAZLIČNIMI BARVICAMI. POTRUDI SE. OŠILI BARVICE.

SPODAJ NALEPI 3 SLIČICE S ČRKO S. POIŠČI JIH V REVIJAH, REKLAMAH ... BESEDE ZAPIŠI. PROSI STARŠE, DA TI POMAGAJO.

MOJ PRIMER:



SINICA



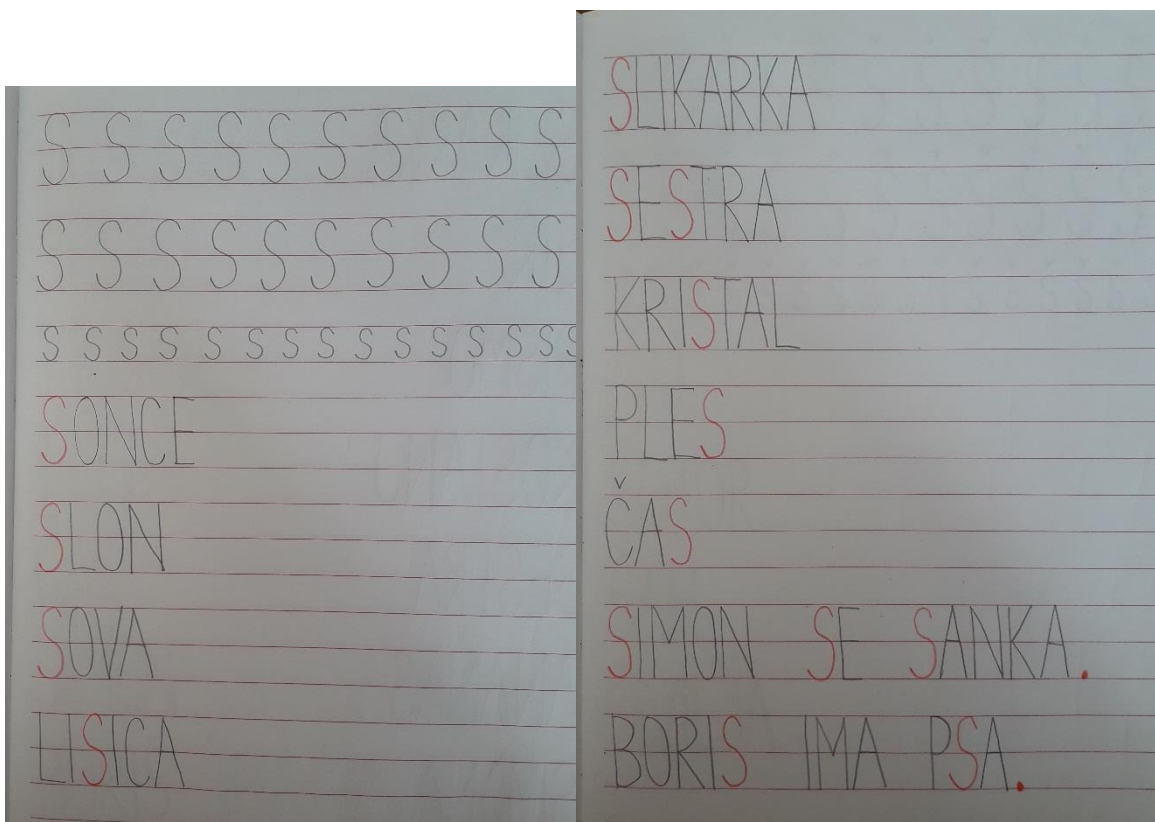

KOS



NARCISA

KO KONČAŠ Z DELOM V ZLATEM ZVEZKU, Z OŠILJENIM SVINČNIKOM PREPIŠI SPODNJO VAJO V ČRTASTI ZVEZEK. LISTIČ Z MAVRIČNO ČRKO BOŠ DOBIL V ŠOLI.

PREBERI BESEDE IN POVEDI, STARŠI PA NAJ SE SPODAJ PODPIŠEJO.



DODATNA NALOGA:

POGLEJ PO SVOJI SOBI, KUHINJI, KOPALNICI ... IN POIŠČI ČIM VEČ PREDMETOV S ČRKO S.

BESEDE ZAPIŠI V ZVEZEK.

MATEMATIKA

VAJA DELA MOJSTRA



V ŽIRAFI REŠI NALOGE NA STRANI 54, 55, 56, 57, 58 IN 59. KER NIMAŠ NALEPK, PRI 1. NALOGI NA STRANI 54, **NARIŠI** TOLIKO JABOLK, KOLIKOR JIH MANJKA.

NA STRANI 57 PRI 6. NALOGI POVEŽI ŠTEVILA KI DAJO REZULTAT, ZAPISAN V OKVIRU. PRI PRVEM PRIMERU JE TO 5. POVEŽI 5 IN 0, PA 3 IN 2, 1 IN 4 ...


NA STRANI 59 JE IGRA: KDO BO PREJ NA CILJU? NAVODILO ZA IGRO JE V ŽIRAFI NA STRANI 123. IGRAJ SE S STARŠI. DRŽIM PESTI, DA BOŠ ČIMVEČKRAT ZMAGAL- A.

LIKOVNA UMETNOST



V ZLAT ZVEZEK NARIŠI ENO OD ŽIVALI, KI SO POMAGALE VIDKU.

RIŠI S SVINČNIKOM ALI ČRNO BARVICO. RISBE NE POBARVAJ, LAHKO PA JO ZAPOLNIŠ Z RAZLIČNIMI VZORČKI IN ČRTAMI (RAVNIMI ALI KRIVIMI).



GLASBENA UMETNOST



LJUDSKO IZROČILO PRAVI, DA BOŠ
CELO LETO BOGAT, ČE BOŠ IMEL V ŽEPU DENAR, KO BOŠ SPOMLADI PRVIČ
SLIŠAL KUKAVICO.

TA TEDEN SE BOŠ NAUČIL-A PESMICO O KUKAVICI. PESMICO SO STARŠI
DOBILI PO ELEKTRONSKI POŠTI.

KUKAVICA

KU-KU, KU-KU,
IZ GOZDA ODMEVA,
KU-KU, KU-KU,
ŽE KUKAV'CE GLAS.

KU-KU, KU-KU,
NAM PTIČKA PREPEVA,
KU-KU, KU-KU,
POMLAD JE ŽE TU.



KOLIKOKRAT SI ZAPEL-A KU-KU? PREŠTEJ!

SEDAJ PA RAZMISLI, KAKO BI ZAIGRAL-A PESMICO Z ROPOTULJO. KO PRIDEŠ
V ŠOLO, BOŠ POKAZAL-A.



SPOZNAVANJE OKOLJA

TEMA TEGA TEDNA JE **ŽIVA IN NEŽIVA NARAVA**. UGOTAVLJALI BOSTE, KAJ JE BILO NEKOČ DEL ŽIVE NARAVE.

VSE, KAR NAS OBDAJA, LAHKO RAZDELIMO NA **ŽIVI IN NEŽIVI SVET**.

ŽIVI SVET SMO LJUDJE, ŽIVALI, RASTLINE, GLIVE IN MAJHNA BITJA (BAKTERIJE), KI JIH S PROSTIM OČESOM NE VIDIMO. VSE TO SO **ŽIVA BITJA ALI ORGANIZMI**. ŽIVA BITJA DIHAJO, SE PREHRANJUJEJO, RASTEJO, IMAJO MLADIČE, LJUDJE UMREJO, ŽIVALI POGINEJO, RASTLINE UVENIJO.

NEŽIVI SVET PA SO KAMNI, STORŽI, VODA, ZRAK, SVETLOBA....

V ZADNJIH DNEH SI BIL-A S STARŠI GOTOVO NA SPREHODU V GOZDU ALI PARKU. SPOMNI SE, KAJ VSE SI OPAZIL-A IN O TEM PRIPOVEDUJ STARŠEM.

RAZMISLI, KAJ OD TEGA, KAR SI OPAZIL-A, JE ŽIVO? KAJ PA NEŽIVO?

POGOVARJAJ SE O SPREMEMBAH, KI SE DOGAJAJO PRI ŽIVALIH (KAKO RASTEJO, NJIHOV ŽIVLJENJSKI KROG), NA PRIMER, KAKO RASTE MAČKA?

1. MLADIČEK



2. MLAD MUCEK



3. ODRASLA ŽIVAL



BI ZNAL-A POVEDATI, KAKO ZRASTE KROMPIR ALI JABOLKO? STARŠI NAJ TI PRI TEM POMAGAJO.

V ZVEZEK 😊 NAPIŠI NASLOV **ŽIVO IN NEŽIVO V NARAVI**.


POD NASLOV NA SREDINI ZVEZKA NARIŠI VODORAVNO ČRTO.

V ZGORNJO POLOVICO NARIŠI 3 PRIMERE ZA **ŽIVO**, V SPODNJO POLOVICO ZVEZKA PA 3 PRIMERE ZA **NEŽIVO**.

ŽIVO
NEŽIVO

VELIKO STVARI, KI JIH NAJDEMO V NARAVI KOT NEŽIVE, PA JE NEKOČ BILO ŽIVIH, OZIROMA SO BILE DEL ŽIVEGA.

NA PRIMER JABOLKO NA JABLANI IN ODTRGANO JABOLKO. V KATEREM PRIMERU JABOLKO SPADA MED ŽIVO IN V KATEREM MED NEŽIVO? RAZLOŽI ZAKAJ.




NASLEDNJO PRAZNO STRAN V ZVEZKU Z DVEMA VODORAVNIMA IN ENO NAVPIČNO ČRTO RAZDELI NA 6 DELOV.

DOPOLNI PRVI PRIMER IN DORIŠI ŠE DVA SVOJA.

NEKOČ ŽIVO

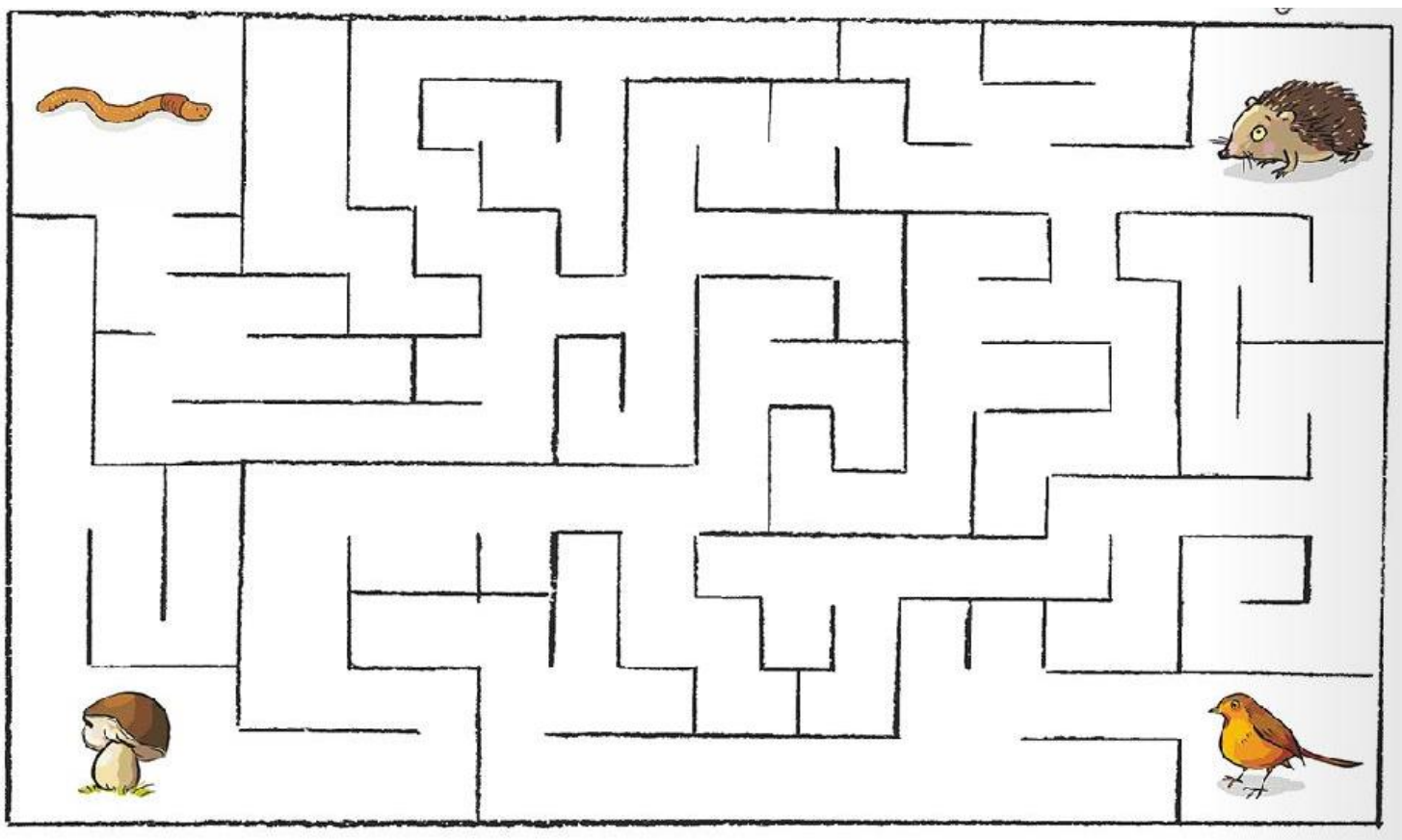
DANES NEŽIVO



ZA SPROSTITEV JE TU ŠE LABIRINT. S PRSTOM POTUJ PO LABIRINTU IN UGOTOVI, KAJ BO POJDEL JEŽ.

DOMA LAHKO NA MIZI ALI NA TLEH SESTAVIŠ SVOJ LABIRINT, PRI TEM SI POMAGAŠ Z BARVICAMI, LEGO KOCKAMI, PALIČICAMI...



ŠPORT



PONEDELJEK

NAREDI VAJE ZA OGREVANJE S POMOČJO VIDEA:

https://www.youtube.com/watch?v=JV-D_K4drsA&list=RDJV-D_K4drsA&start_radio=1

V PROSTOR SI POSTAVI RAZLIČNE PREDMETE, ENE BOLJ BLIZU, ENE BOLJ DALEČ. MED PREDMETI SE GIBAJ PO SPODNJIH NAVODILIH.

NOBENEGA PREDMETA SE NE DOTAKNI!

HODI POČASI, HITRO, TEKAJ (NAPREJ IN NAZAJ).

HODI PO VSEH ŠTIRIH (NAPREJ IN NAZAJ).

PLAZI SE MED PREDMETI KOT KAČA (NAPREJ IN NAZAJ).

ŠE SAM SI IZMISLI KAKŠNO GIBANJE.

ČE ŽELIŠ, VSE TO DELAJ OB GLASBI IN MED PREDMETI TUDI ZAPLEŠI.

SREDA

JOGA

OGLEJ SI VIDEO, KI JE V ANGLEŠČINI. NIČ HUDEGA, SAJ SE UČIŠ ANGLEŠKO. BOŠ ŠE TO MALO POVADIL. SICER PA LAHKO VAJE OPRAVIŠ SAMO Z OPAZOVANJEM VIDEA IN PONAVLJANJEM.

<https://www.youtube.com/watch?v=8oGR5xucltI>

KO SE VRNEMO V ŠOLO, SE BOMO UČILI ŠE PRAVILNEGA DIHANJA OB VAJAH.

PETEK

NAREDI VAJE ZA OGREVANJE PO VIDEU ALI SAM.

https://www.youtube.com/watch?v=JV-D_K4drsA&list=RDJV-D_K4drsA&start_radio=1

VAJE ZA RAVNOTEŽJE: VSE POLOŽAJE MALO ZADRŽI.

 <p>STOJ NA ENI LEVI NOGI, STOJ NA DESNI NOGI.</p>	 <p>NAREDI LASTOVICO.</p>
 <p>NA VSEH ŠTIRIH DVIGNI ISTOČASNO LEVO ROKO IN LEVO NOGO. ZAMENJAJ.</p>	 <p>POJDI NA VSE ŠTIRI IN DVIGNI ISTOČASNO LEVO ROKO IN DESNO NOGO. ZAMENJAJ.</p>
 <p>NA GLAVO SI DAJ ZVEZEK IN PREHODI SOBO. ZVEZEK NE SME PASTI NA TLA.</p>	 <p>NA TLA POSTAVI METLO, KOLEBNICO, KOS VRVI IN HODI PO NJEJ Z ENO NOGO PRED DRUGO, TAKO DA NE STOPIŠ NA TLA.</p>



NAJ TE CEL TEDEN GREJE SONČEK!

UČITELJICI MAJA IN ANI