

DRUGI TEDEN (23. 3. 2020 – 27. 3. 2020)

TI JE TA OBLIKA POUKA BILA VŠEČ? JE BILO PREVEČ ALI PREMALO NALOG?

TA TEDEN SEM PA NAREDILA DRUGAČEN NAČRT. NE ZA VSAK DAN POSEBEJ, AMPAK SEM DALA NALOGE ZA POSAMEZEN PREDMET KAR SKUPAJ, TI SE PA ODLOČI, KAJ BOŠ DELAL-A V PONEDELJEK, TOREK ...

MATEMATIKA

NADALJUJ Z REŠEVANJEM NALOG V ŽIRAFI. REŠI NALOGE NA STRANI 50, 51, 52 IN 53. TOREJ, VSAK DAN ENO STRAN.

ČE TI JE TO PREMALO, PA OBIŠČI TOLE SPLETNO STRAN. <https://interaktivne-vaje.si/>

TUKAJ TE ČAKA VELIKO ZANIMIVIH NALOG.

SLOVENŠČINA

GOVORNI NASTOP – MOJA NAJLJUBŠA ŽIVAL

CEL TEDEN SE PRIPRAVLJAJ NA GOVORNI NASTOP. TEMA NASTOPA JE MOJA NAJLJUBŠA ŽIVAL. GOVORNI NASTOP BOŠ OPRAVIL, KO SE VRNEMO NAZAJ V ŠOLO.

PRIPRAVI OD 6 DO 10 POVEDI, S KATERIMI BOŠ TO ŽIVAL OPISAL. TE POVEDI NAJ TI STARŠI NAPIŠEJO NA LIST. KO BOŠ ŽIVAL OPISOVAL, TI BOM LAŽJE POMAGALA, ČE SE TI BO KJE USTAVILO.

V ZLAT ZVEZEK NAPIŠI NASLOV – IME ŽIVALI, KI JO BOŠ OPISAL, NATO PA JO NARIŠI ALI PRILEPI SLIČICE.

POKAŽI USTVARJALNOST.

GLASBENA UMETNOST

ROPOTULJO, KI SI JO NAREDIL, OBLEPI S KAKŠNIM LEPIM PAPIRJEM, NALEPI KAKŠNO NALEPKO, POBARVAJ...

POSLUŠAJ PSMICO ROPOTULJA. STARŠI SO DOBILI POSNETEK PO ELEKTRONSKI POŠTI. PSMICO SPREMLJAJ S SVOJO ČUDOVITO ROPOTULJO. PSMICA IMA 5 KITIC, TI PA Z ROPOTULJO SPREMLJAJ SAMO REFREN.

POŠILJAM ŠE BESEDILO PSMICE.

ROPOTULJA

REFREN: ROM POM TRES,

ROM POM TRES,

ROM POM TRES TRES,

ROM POM TRES.

1. SEM PSMICO SI 'ZMISLIL,
RAD SPREMLJAL BI JO SAM,
PA NIMAM ŠE GLASBILA,
DA VAM JO ZAIGRAM.

ROM POM TRES ...

2. TA LONEC BI BIL DOBER,
DA Z NJIM ZAROPOTAM.
LE KAJ NAJ VANJ NASUJEM,
LE KAJ NAJ VANJGA DAM?

ROM POM TRES ...

3. FIŽOLČKE SEM NABIRAL,
BI Z NJIMI ZAIGRAL,
NA TLA JE VSE ZGRMELO,
DA DIH MI JE ZASTAL.

ROM POM TRES ...

4. POSKUSIL SEM S KAMENČKI,
PA SREČE NI BILO,
KO HOTEL SEM JIH STRESTI,

VSE 'Z ROK MI JE UŠLO.

ROM POM TRES ...

5. PA DAJMO ŠE Z RIŽEM,
MOJ OČKA MI JE D'JAL
VSE TO JE SOSED VIDEL,
NA GLAS SE JE SMEJAL.
ROM POM TRES ...

SPOZNAVANJE OKOLJA

OPAZUJ SLIKO IN JO OPIŠI



1. KATERA **ŽIVA BITJA** SI OPAZIL NA SLIKI? KAJ DELAJO PTICE? KJE GNEZDIJO? SO SE ŽE VRNILE S TOPLIH KRAJEV? KATERE? KAJ SE DOGAJA V MLAKI?
2. ŠE ENKRAT SI DOBRO OGLEJ, **KAKO BRSTI DREVO** IN ODGANJA LISTKE. OD PREJŠNJEGA TEDNA SE JE GOTOVO NA DREVESIH, GRMIH MARSIKAJ SPREMEMILO. **DOPOLNI!**
3. KAJ SE DOGAJA NA TRAVNIKU? KATERO RASTLINO NABIRAMO IN JO JEMO?

4. KAJ DELAJO KMETJE NA POLJU, VRTU, V SADOVNJAKU (OBREZUJEJO DREVESA, ZAKAJ?). KATERA ORODJA POTREBUJEJO ?
5. SO GREDICE NA VRTOVIH ŽE PRIPRAVLJENE ZA SEJANE, SAJENJE, PRESAJANJE? VSE TO SPREMLJAJ IN OPAZUJ V ČASU, KO SI DOMA (OD DALEČ, NE BLIZU DRUGIH LJUDI)!
6. KAJ SE DOGAJA Z ŽIVALMI V GOZDU? PRIPOVEDUJ!

NALOGO REŠI SKUPAJ S STARŠI. V ZVEZEK NARIŠI ALI NALEPI SLIČICO ŽIVALI, RASTLINE, POLJA, GREDICE, ORODJA..... NPR:



ČE IMAŠ MOŽNOST, NA RAČUNALNIKU POIŠČI GRADIVO LILIBLSI – DEŽELA LILIBI, ŠOLSKA ULICA 1 – 2, SPOZNAVANJE OKOLJA. KLIKNI IN DOBIL/A BOŠ NALOGE ZA UTRJEVANJE ZNANJA. PREIZKUSI SE, SAJ TI BO ŠLO!

PRIPRAVI IN SHRANI 3 JOGURTOVE LONČKE, KER JIH BOŠ POTREBOVAL/A V ENEM OD NASLEDNJIH TEDNOV.

LIKOVNA UMETNOST

TRGANKA: NAJLJUBŠA ŽIVAL

POTREBUJEŠ: LIST PAPIRJA VELIKOSTI A4, BARVICE, LEPILO, LIST ČASOPISNEGA PAPIRJA, REKLAME ALI REVIJE.

- LIST POBARVAJ Z RAZLIČNIMI BARVAMI TAKO, DA NE OSTANE NIČ BELEGA.
- S SVINČNIKOM NARIŠI SVOJO NAJLJUBŠO ŽIVAL. NAJ BO VELIKA ČEZ CEL LIST.
- NATRGAJ ČASOPISNI PAPIR.
- KOŠČKE NALEPI NA SLIKO TAKO KOT BI Z NJIMI POBARVAL SVOJO ŽIVAL. NASVET: LEPILO NANESI KAR NA LIST IN KOŠČKE POTEM SAMO POLAGAJ NANJ. NI TREBA NANAŠATI LEPILA NA VSAK KOŠČEK POSEBEJ.



ŠPORT

VEDNO, KO DELAŠ VAJE, JIH DELAJ POČASI IN PREMIŠLJENO. BOLJ POMEMBNO JE, DA JIH NAREDIŠ PRAVILNO, KOT DA JIH NAREDIŠ HITRO.

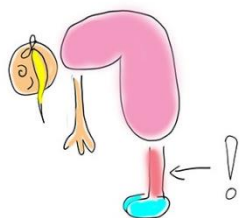
1. URA: VADBENI KARTON

NAJPREJ OGREJ CELO TELO TAKO, KOT SMO SE OGREVALI V ŠOLI. (OD GLAVE DO PETE).

LAHKO SE OGREJEŠ TUDI OB VIDEOU.

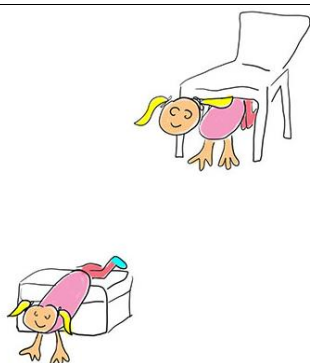
https://www.youtube.com/watch?v=JV-D_K4drsA&list=RDJV-D_K4drsA&start_radio=1

NAREDI 5 PRAVILNIH POČEPOV.
IZZIV: ČE IMAŠ DOMA BLAZINO
ZA LOVLJENJE RAVNOTEŽJA,
NAREDI POČEP NA NJEJ.



NAREDI PRAVILEN PRIKLON (NI
VAŽNO KAKO NIZKO GREJO
ROKE, VAŽNO JE, DA SO KOLENA
IZTEGNJENA!)

NAREDI 10 DVIGOV TRUPA
(TREBUŠNJAKOV)



DOMA POIŠČI NEKAJ OVIR.
MALO VIŠJE BLAZINE, GAJBICE,
PRUČKE, STOL ...
PRIPRAVI SI POLIGON, KI GA
BOŠ PREMAGAL VZVRATNO.
NEKAJ, KAR BOŠ PREPLEZAL,
NEKAJ KJER BOŠ ŠEL SKOZI.

2. URA: PLES

SPET OGREJ CELO TELO OD GLAVE DO PETE.


ZAVRTI SI GLASBO, KI TI JE VŠEČ IN V RITMU PLEŠI.

ČE SI ZADNJIČ IZBRAL/A PLES, KI SE GA BOŠ NAUČIL/A, GA VADI. ČE NISI, SI MORDA LAHKO PREMISLIŠ IN SI GA IZBEREŠ ZDAJ. KAR POGUMNO, ZABAVNO JE.

3. URA: NOŠENJE PREDMETOV (ŽOGE) OB VIDEU NAREDI VAJE.

<https://www.youtube.com/watch?v=1OiXc5oUtx0&fbclid=IwAR2mrodX62GGPuhhYVzu6-36xMIUZKmJD427bZkXJbnhPkwxZF50wLsQedg&app=desktop>

POIŠČI NEKAJ PLIŠASTIH IGRAČ IN
ŠKATLO, GAJBICO, KOŠEK ...
ULEŽI SE TAKO, DA BOŠ IMEL GLAVO PRI
KOŠU, IGRAČE PA OB NOGAH. Z NOGAMI
ZAGRABI IGRAČE IN JIH ČEZ GLAVO
PRENESI V KOŠ.



NASTAVI SI STOL. TECI OKROG NJEGA,
NATO SE SPLAZI POD NJIM KOT VOJAK
(TREBUH NA TLEH, RIT NA TLEH).
PONOVI 5X

POSTAVI SE NA VSE ŠTIRI S
TREBUHOM NAVZGOR IN OBKROŽI
STOL. DA BO IZZIV VEČJI SI NA
TREBUH POLOŽI ŽOGO.
NASLDENJI KROG DAJ ŽOGO ALI
PLIŠASTO IGRAČO MED KOLENA IN
GA POSKUSI OBKROŽITI TAKO.



NAREDITE SI LEP TEDEN!

UČITELJICI MAJA IN ANI, KI VAS ZELO POGREŠATA.

A VESTE, KDO VAS TUDI ZELO POGREŠA?

