

ZAČNI TEDEN NASMEJAN.



PONEDELJEK, 13. 4. 2020

V PONEDELJEK JE PRAZNIK, ZATO NE SMEŠ NIČ DELATI
ZA ŠOLO.



TOREK, 14. 4. 2020

ŠPORTNI DAN (GLEJ PRILOGO)

SREDA, 15. 4. 2020

KULTURNI DAN

DANES JE NA VRSTI GLEDALIŠKA PREDSTAVA.

GLEDALIŠČE JE KULTURNA USTANOVA, KJER POTEKAJO IGRANE IN LUTKOVNE PREDSTAVE.

V GLEDALIŠČU VELJAJO DOLOČENA PRAVILA LEPEGA OBNAŠANJA. TAKIM PRAVILOM PRAVIMO **BONTON**.

NA POVEZAVI SI LAHKO OGLEDAŠ KRATEK POSNETEK O BONTONU V GLEDALIŠČU: [bonton v gledališču](#)

V GLEDALIŠČU GOTOVO VELJAJO SPODNJE OZNAKE. RAZLOŽI, KAJ POMENIJO.



PRIPOVEDUJ, KAKŠNE ZNAKE, KI VELJAJO V GLEDALIŠČU, BI LAHKO ŠE NARISAL. ENO OD PRAVIL JE TUDI, DA SE ZA OBISK GLEDALIŠČA LEPO OBLEČEMO.



NO, DANES BOMO TO PRAVILO IZJEMOMA IZPUSTILI, PREDSTAVO SI LAHKO OGLEDATE TUDI V PIŽAMI ☺.



PREDSTAVA NOSI NASLOV **ŠTIRI ČRNE MRAVLJICE** (AVTORICA ANJA ŠTEFAN)

ŠTIRI MRAVLJICE, DOBRE PRIJATELJICE, SE ODPRAVIJO NA POTEK. NA POTI MARIKAJ ZABAVNEGA DOŽIVIJO, POJEJO, PLEŠEJO, SE HECAJO, POVEJO PA TUDI KAKŠNO MODRO MISEL.

UDOBNO SE NAMESTI IN SI OGLEDJ NJIHOVO DOGODIVŠČINO: [štiri črne mravljice](#)





SLOVENŠČINA

V ČRTASTI ZVEZEK NAPIŠI PRVO IN ZADNJO ČRKO NARISANIH SLIČIC.
PRIMER: ČE BI BIL NA SLIKI MOTOR, BI V ZVEZEK NAPISAL M R, KER JE **M**
PRVA ČRKA, **R** PA ZADNJA ČRKA.



DODATNA NALOGA: ČE ZNAŠ, BESEDE ZAPIŠI V ZVEZEK.

V ČRTASTI ZVEZEK NARIŠI IN NAPIŠI BESEDE ZA SLIČICE. POSKUSI SAM, ČE TI
PA RES NE BO ŠLO, PROSI ZA POMOČ STARŠE.





SPOZNAVANJE OKOLJA

VERJAMEM, DA VSAK DAN SKRBNO SPREMLJAŠ RAST SVOJIH TREH RASTLIN IN UGOTAVLJAŠ, KAKŠNA JE ZEMLJA V LONČKU (JE DOVOLJ ALI PREVEČ MOKRA?).

DANES ŠE POSEBEJ NATANČNO POGLEJ V LONČKE. V TABELO, KI JO IMAŠ V ZVEZKU 😊, V OKVIRČE ZA PRVI TEDEN NARIŠI, KAJ SE JE ZGODILO Z RASTLINO, KI SI JO PREJŠNJI TEDEN POSADIL-A.

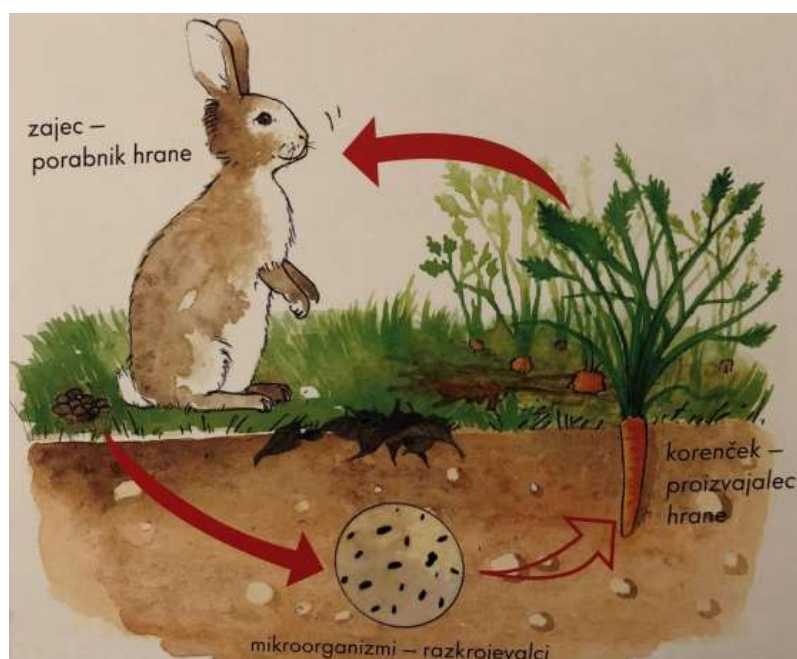
NEKAJ ZANIMIVEGA IN POUČNEGA SI O RASTI RASTLIN IN RAZLIČNIH SEMENIH LAHKO POGLEDAŠ NA NASLEDNJI POVEZAVI:

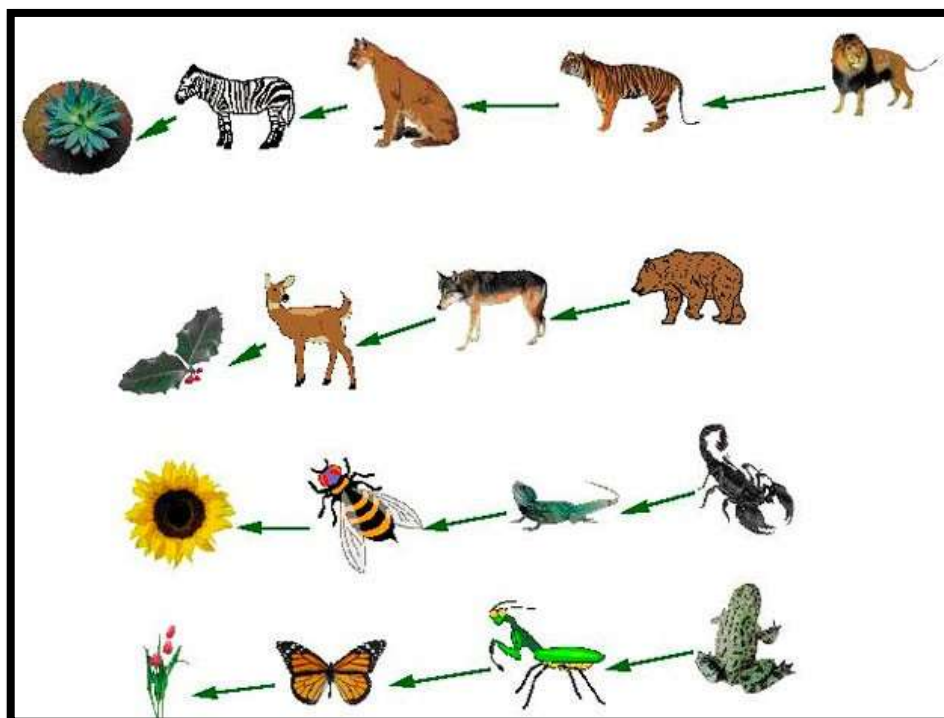
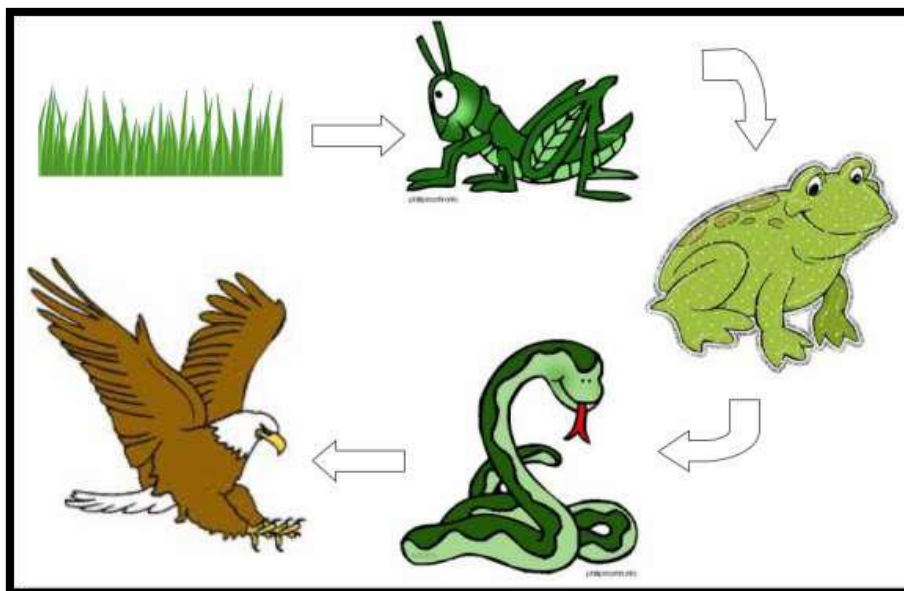

[rast rastlin](#)

SI ŽE SLIŠAL-A ZA PREHRANJEVALNO VERIGO?

PREHRANJEVALNA VERIGA KAŽE, KAKO JE ENO ŽIVO BITJE HRANA DRUGEMU. SESTAVLJA JO NEKAJ ZAPOREDNIH ČLENOV, PRI ČEMER JE NIŽJI ČLEN HRANA VIŠJEMU. VSE PREHRANJEVALNE VERIGE SE ZAČNEJO Z RASTLINAMI.

NA SLIKAH JE NEKAJ PRIMEROV PREHRANJEVALNIH VERIG. RAZMISLI, KAJ NA SLIKAH POMENIJO PUŠČICE.





ZANIMIV PRIMER SI LAHKO POGLEDAŠ TUDI NA NASLEDNJI POVEZAVI:

[prehranjevalna veriga - risanka](#)



MATEMATIKA

ZAMENJAM ŠTEVILI

1. NALOGA (ŽIRAFI STRAN 64)

V PRVEM AKVARIJU JE 6 RIBIC.

V DRUGEM AKVARIJU STA 2 RIBICI.

ENAKO JE, ČE REČEMO, DA STA V DRUGEM AKVARIJU 2 RIBICI IN V PRVEM AKVARIJU 6 RIBIC.

Torej:

$$6 + 2 = 8 \quad \text{ALI} \quad 2 + 6 = 8$$

PRI SEŠTEVANJU (DAJANJU SKUPAJ) NAS ZANIMA, KOLIKO STVARI IMAMO NA KONCU SKUPAJ, NI PA POMEMBEN VRSTNI RED, KAKO TE STVARI SEŠTEVAMO.

V KARIRASTI (ALI ZLAT) ZVEZEK NAPIŠI NASLOV

:ZAMENJAM ŠTEVILI.

PRERIŠI SLIČICO.



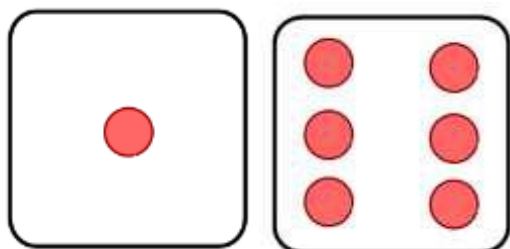
KOLIKO JE VSEH KAP? NAPIŠI DVA RAČUNA SEŠTEVANJA.

2. NALOGA (ŽIRAFI STRAN 64)

ZAPIŠI OBA RAČUNA IN IZRAČUNAJ.

3. NALOGA (ŽIRAFI STRAN 65)

PREŠTEJ PIKE NA KOCKAH, ZAPIŠI RAČUNE IN JIH IZRAČUNAJ. PRIMER:



$$1 + 6 = \underline{6} + \underline{1} = \underline{7}$$

4. NALOGA (ŽIRAFI STRAN 66)

NAPIŠI OBA RAČUNA.

1. PRIMER



$$2 + 7 = 9$$

$$7 + 2 = 9$$

IZZIV: POIŠČI ČIM VEČ NAČINOV, KAKO BI RAZSTAVIL ŠTEVILO 9 NA DVE ŠTEVILI. POMAGAJ SI Z MAKARONČKI. NASTAVI DEVET MAKARONČKOV, POTEM PA JIH DELI NA DVA KUPČKA NA POLJUBNE NAČINE. VSAKO RAZDELITEV ZAPIŠI V ŽIRAFI.

5. NALOGA (ŽIRAFI STRAN 67)

NALOGO DELAŠ NA ENAK NAČIN, KOT PREJŠNJO NALOGO. PRI PREJŠNJI NALOGI SI RAZSTAVLJAL ŠTEVILO 9, PRI TEJ NALOGI PA MORAŠ RAZSTAVLJATI ŠTEVILO 8. NALEPKE IMAŠ V ŠOLI, ZATO V PRAZNA POLJA PIŠI ŠTEVILA. POMAGAJ SI Z MAKARONČKI.

PRIMER: JAZ BI V ZELENO MLAKO DALA 3 RIBICE, V RUMENO PA 5 RIBIC. POD ZELENO MLAKO NAPISEM 3, POD RUMENO PA 5.



USPELO TI JE!

LEP POZDRAV OD UČITELJICE MAJE IN ANI