

STONOGA NA POTEPU

NADALJUJ Z RISANJEM.
ZADNJI GLAS SLIČICE JE PRVI GLAS
NOVE SLIČICE.
IZBIRAŠ LAHKO MED
SPODNJI MI SLIČICAMI.

V ČRTASTI ZVEZEK PREPIŠI SPODNJE BESEDE. PIŠI ČEZ DVE VRSTI OD ČRTE DO ČRTE. PRED PISANJEM OŠILI SVINČNIK.

MAK

KOŠ

ŠAL












LOK

KOLO

OMARA

DODATNA NALOGA: NADALJUJ Z ZAPISOVANJEM BESED. IZBIRAJ MED SPODNJIMI SLIČICAMI. PAZI! ZADNJI GLAS SLIČICE JE PRVI GLAS NOVE SLIČICE.

POVEJ ALI POBARVAJ ZADNJO ČRKO NARISANIH SLIČIC.

 L O N	 Š L A	 H K L
 N S L	 D N M	 Š R O
 K S Š	 L O R	 C P T
 L S A	 K L P	 R P E

POGLEJ ILUSTRACIJO. KDO JE NA NJEJ? V KATERI PRAVLJICI SI GA ŽE SREČAL-A? ŠE VEŠ, KAKO JE RAK POMAGAL VIDKU DO SRAJČICE? S SVOJIMI ŠKARJAMI MU JO JE UREZAL. KAJ BI VIDEK ŠE POTREBOVAL? JA, HLAČE. ALI BO HODIL BREZ HLAČ?

SKUPAJ S STARŠI PREBERI PESMICO.


Anica Černež

RAK

RAK, RAK
JE KROJAČ,
UREZAL MI JE
DVOJE HLAČ.

KER MI HLAČE
NISO PRAV,
SEM MU JIH
NAZAJ POSLAL.

RAK, RAK
JE RDEČ,
KER MI HLAČKE
NISO VŠEČ.



V ZLAT ZVEZEK Z RDEČO BARVICO NAPIŠI NASLOV **RAK** IN NARIŠI SEBE V HLAČAH, KI TI NISO PRAV.



MATEMATIKA

ŠTEVILA OD 16 DO 20



1. NALOGA V ŽIRAFI NA STRANI 78

ČE SI NAREDIL-A NALOGO OD PREJŠNJEGA TEDNA, POTEM IMAŠ ŽE ENO POLNO ŠKATLO Z DESETIMI KINDER JAJČKI. V DRUGI ŠKATLI JIH IMAŠ PA 5. DODAJ ŠE EN JAJČEK IN PREŠTEJ: 10, 11, 12, 13, 14, 15, 16.

POTEM DODAJ ŠE EN JAJČEK IN ZOPET PREŠTEJ: 10, 11, 12, 13, 14, 15, 16, 17 IN TAKO NAPREJ, DA PRIDEŠ DO ŠTEVILA 20. NA KONCU IMAŠ DVE POLNI ŠKATLI JAJČK.

DOPOLNI PREGLEDNICO NA STRANI 78 TAKOLE:

- 16 ŠESTNAJST
- 17 SEDEMNAJST
- 18 OSEMNAJST
- 19 DEVETNAJST
- 20 DVAJSET

2. NALOGA V ŽIRAFI NA STRANI 79

POBARVAJ KVADRATKE. UPORABI ORANŽNO IN MODRO BARVICO. MED ŠTEVILI SPUSTI ENO VRSTICO.

3. NALOGA V ŽIRAFI NA STRANI 80

PRI VSAKI TORTI NARIŠI, KOLIKO SVEČK RABIŠ. OBKROŽI PO 10. POGLEJ SI PRVI PRIMER ZA 14 SVEČK. POTRUDI SE PRI RISANJU SVEČK.



4. NALOGA V ŽIRAFI NA STRANI 81

MED SPODNJIMI VERIŽICAMI POIŠČI MOJO. NA NJEJ JE 18 PERLIC. HVALA ZA POMOČ!

ZA MOJO SESTRO PA NA VERIŽICO NARIŠI ENO PERLICO VEČ. KOLIKO JIH BOŠ NARISAL-A?

5. NALOGA V ŽIRAFI NA STRANI 82

NA PREPROGE VPIŠI MANJKAJOČA ŠTEVILA. PIŠI S SVINČNIKOM. POTRUDI SE PRI PISANJU ŠTEVIL.

KO KONČAŠ Z DELOM V ŽIRAFI, PA V KARIRAST ZVEZEK PREPIŠI SPODNJO NALOGO.


NAPIŠI NASLOV:

ŠTEVILA OD 16 DO 20

ŠTEVILA OD 16 DO 20



$$10 + 6 = 16 \quad \text{ŠESTNAJST}$$



$$10 + 7 = 17 \quad \text{SEDEMNAJST}$$



$$10 + 8 = 18 \quad \text{OSEMNAJST}$$



$$10 + 9 = 19 \quad \text{DEVETNAJST}$$



$$10 + 10 = 20 \quad \text{DVAJSET}$$

GLASBENA UMETNOST



ZAPLEŠIMO S TONI

POSLUŠAJ SKLADBI **MEDO NIZKOJEDO** IN **PTICA VISOKICA**. STARŠI SO DOBILI ZVOČNA POSNETKA PO ELEKTRONSKI POŠTI.



Z NIZKIMI TONI POKAŽEMO GIBANJE MEDVEDA IN NJEGOVO BRUNDANJE. MEDVED LOMASTI NIZKO IN IMA TUDI **NIZEK GLAS**.

Z VISOKIMI TONI PA POKAŽEMO LET PTICE. PTICE LETAJO VISOKO IN IMAJO TUDI **VISOK GLAS**.

KO BOŠ POSLUŠAL-A SKLADBO MEDO NIZKOJEDO SE GIBAJ IN BRUNDAJ KOT MEDVED.

KO BOŠ POSLUŠAL-A PTICO VISOKICO, PA STOPI NA PRSTE, POJ KOT PTICA IN MAHAJ Z ROKAMI, KOT DA LETIŠ.



SPOZNAVANJE OKOLJA

POGOVARJALI SE BOSTE O **DRUŽINI**.

V ZVEZEK 😊 NAPIŠI NASLOV **DRUŽINA**.

POD NASLOV NARIŠI SVOJO DRUŽINO ALI PRILEPI DRUŽINSKO FOTOGRAFIJO.

TO JE TVOJA **OŽJA DRUŽINA**.

ČE ŽELIŠ, LAHKO ZVEZEK OBRNEŠ TUDI PODOLŽNO.


OB RISBI ALI SLIKI POIMENUJ DRUŽINSKE ČLANE IN SE S STARŠI POGOVORI:

- KDO SO ČLANI TVOJE DRUŽINE?
- KOLIKO ČLANOV JE V TVOJI DRUŽINI?
- KDO STA STARŠA (MAMICA, OČKA)?
- KAJ SI TI OČKU/MAMICI (SIN/HČERKA)?
- KAJ STE SI OTROCI MED SEBOJ? (BRATJE/SESTRE)

ZNAM IN ZMOREM VEČ

VERJAMEM IN VEM, DA SI ZELO USTVARJALEN/USTVARJALNA IN DA BOŠ MORDA PROSTI ČAS IZKORISTIL-A ZA IZDELAVO LUTK NA TEMO MOJA DRUŽINA. MOŽNOSTI JE VELIKO, BISTRIH GLAVIC PA ŠE VEČ.

NA SLIKAH JE NAKAJ IDEJ, SEVEDA PA JE DOBRODOŠLA TVOJA USTVARJALNOST.



SPOZNAJ RAZLIČNE DRUŽINE



ENOSTARŠEVSKA DRUŽINA



ŠTIRIČLANSKA DRUŽINA



TRIČLANSKA DRUŽINA

ŠIRŠA ALI RAZŠIRJENA DRUŽINA

DRUŽINA NISO LE STARŠI IN OTROCI. POMEMBNA JE TUDI RAZŠIRJENA DRUŽINA, KI POVEZUJE STARE STARŠE, VNUKE, SESTRE IN BRATE, TETE IN STRICE, SESTRIČNE IN BRATRANCE ... V NJEJ IMAJO SVOJE MESTO TUDI TISTI, KI SO NAS ŽE ZAPUSTILI, KER SO SE ODSSELILI, SE LOČILI ALI UMRLI.

DOBRO SI POGLEJ SPODNJO FOTOGRAFIJO IN JO OPIŠI. POIMENUJ MEDSEBOJNE ODNOSE, PRI TEM NAJ TI POMAGAJO STARŠI. V POMOČ SO TI NASLEDNJI NAMIGI:

- KDO STA STAREJŠA GOSPA IN GOSPOD? (DEDEK, BABICA)
- KAJ JE DEKLICA/DEČEK BABICI? (VNUKINJA/VNUK)
- KAJ JE DEČEK/DEKLICA DEDKU? (VNUK/VNUKINJA)
- KOLIKO DEDKOV/BABIC IMAŠ? KAJ SI TI NJIMA?
- ZAKAJ IMAŠ LAHKO DVA DEDKA/BABICI?
- KDO JE TVOJA TETA/STRIC? KAJ SI TI NJIMA? (NEČAK/NEČAKINJA)
- KAJ SO OTROCI TVOJE TETE/STRICA TEBI? (BRATRANCI/SESTRIČNE)



ZNAM ZA VEČ

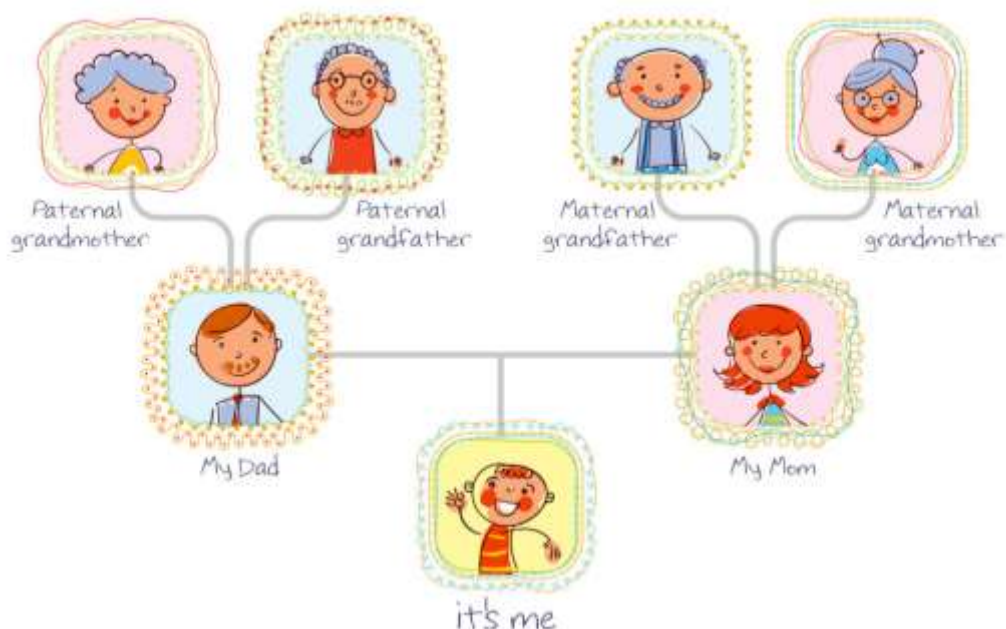


ČE IMAŠ MOŽNOST, SI NA SPODNJIH POVEZAVAH POGLEJ VIDEA. VIDEA STA V ANGLEŠKEM JEZIKU, BOŠ UTRDIL-A TUDI TO.

<https://www.youtube.com/watch?v=GiRUF7hvWuM>

<https://www.youtube.com/watch?v=FHaObkHEkHQ>

ČE ŽELIŠ LAHKO OB POMOČI STARŠEV NAREDIŠ DRUŽINSKO DREVO.

NA SPODNJIH SLIKAH JE NEKAJ PRIMEROV DRUŽINSKIH DREVES, SEVEDA SI LAHKO IZMISLIŠ SVOJE. SLIKE SEBE IN SORODNIKOV LAHKO NALEPIŠ ALI NARIŠEŠ. POD SLIKE NAPIŠI NJIHOVA IMENA ALI VZDEVKE.



ŠPORT



JUVIJA NAJBRŽ ŽE POZNAŠ S TELEVIZIJE. ČE NE, GA BOŠ SPOZNAL ZDAJ. DANES TELOVADI Z NJIM. VSE KAR MORAŠ NAREDITI JE, DA SLEDIŠ POVEZAVI. LEPO SE IMEJTA!

<https://www.youtube.com/watch?v=UgRENY-okaM&t=249s>

IGRE ZA VSO DRUŽINO

KER PRIHAJAJO TOPLI DNEVI, BOM TEBI IN CELI TVOJI DRUŽINI NAPISALA NEKAJ PREDLOGOV, KAJ SE LAHKO IGRATE, DA BOSTE SKUPAJ PREŽIVELI AKTIVEN IN ZABAVEN ČAS. TE AKTIVNOSTI LAHKO IZVAJATE MED VIKENDI, KO BOSTE VSI DOMA. LAHKO IZVEDETE VSE, SAMO NEKAJ OD NJIH ALI TE IDEJE SHRANITE IN JIH UPORABITE KDAJ DRUGIČ. MORDA NA KAKŠNI ZABAVI.

KOT SEM REKLA, JE BOLJ ZABAVNO, ČE SE VAS IGRA VEČ, DA LAHKO TEKMUJETE. LAHKO PA SE IGRAŠ TUDI SAM. TEKMUJEŠ NAMREČ LAHKO TUDI SAM S SEBOJ, TAKO DA SI ČAS MERIŠ IN GA POSKUŠAŠ NASLEDNJIČ IZBOLJŠATI.


IGRE SE LAHKO IGRATE NOTRI ALI ZUNAJ.

VSE IGRE IGRAŠ TAKO, DA PRENAŠAŠ PREDMETE Z ENEGA KONCA SOBE NA DRUGEGA, ALI Z ENEGA KONCA VRTA NA DRUGEGA. ČE SE BOSTE IGRALI VSI DRUŽISKI ČLANI, ZAČNITE PRENAŠATI NAENKRAT IN TEKMUJTE KDO BO PRVI.

- PRENAŠANJE “JAJCA” NA ŽLICI Z ROKO. NAMESTO JAJCA VZEMI RAJE LAHKO ŽOGICO ALI ZMEČKAN PAPIR.
- PRENAŠANJE “JAJCA” NA ŽLICI Z USTI. LAHKO GA POSKUŠAŠ VZETI IZ KOŠARICE Z ŽLICO V USTIH.
- ZA NASLEDNJO IGRO POTREBUJEŠ PAR. ČE IMAŠ BRATCA ALI SESTRICO BO TO NAJBOLJŠI PAR! OBRNITA SE EN PROTI DRUGEMU IN DAJTA ŽOGO MED ČELO. SKUPAJ SE PREMKAJTA NA DRUGI KONEC SOBE. ŽOGA NE SME PASTI NA TLA. ENAKO LAHKO POSKUSITA TUDI TAKO, DA DASTA ŽOGO NA PRSI, NA HRBET ...
- SAMOKOLNICA: TO SMO SE IGRALI ŽE V ŠOLI. TISTI, KI JE SAMOKOLNICA, GRE SPREDAJ NA VSE ŠTIRI. POTEM MU VOZNIK DVIGNE NOGE IN SAMOKOLNICO SAMO PO ROKAH ODPELJE NA DRUGI KONEC SOBE.
- POIŠČI KOŠARO, KI JE RAVNO TOLIKO VELIKA, DA GRE NA GLAVO (ZA KRUIH, KLJUKICE ZA PERILO ...) NAPOLNI JO S ČIMERKOLI, KAR SE NE RAZBIJE IN NI PRETEŽKO. RECIMO KAKŠNE IGRAČE. DAJ JO NA GLAVO IN PRENESI NA DRUG KONEC SOBE, NE DA JO DRŽIŠ. NE SME PASTI Z GLAVE.

IGRE ZA ZUNAJ

- VZEMI TOLIKO ENAKIH LONCEV, KOLIKOR JE TEKMOVALCEV. LONCI NAJ BODO MALO VEČJI. NAPOLNI JIH Z VODO. NA DRUGI KONEC SOBE POSTAVI PRAZEN LONEC. POTREBUJEŠ ŠE DVE ENAKO VELIKI SKODELICI. PRENAŠAJ VODO IZ POLNE POSODE V PRAZNO. ZMAGA TISTI, KI PREJ NAPOLNI POSODO IN V POSODI OSTANE VEČ VODE. TO POMENI, DA JO JE MED POTJO ČIM MANJ POLIL. ČE VAS JE V DRUŽINI VEČ, TEKMUJTE DVA PO DVA, DA NE BOSTE RABILI TOLIKO POSOD.
- ZA NASLEDNJO VAJO POTREBUJEŠ METLO IN DVE VEDRI Z ROČAJI. METLO DAJ NA RAMENA, V VEDRI PA TOLIKO VODE, DA BOŠ LAHKO NOSIL (DA NE BO PRETEŽKO). VEDRA SO LAHKO TUDI PRAZNA. VEDRI OBESI VSAKEGA NA ENO STRAN METLE. METLO MORAŠ PRENESTI NA DRUG KONEC VRTA, NE DA TI KATERO OD VEDER PADE NA TLA.



V PETEK, 8. 5. 2020, BO ŠPORTNI DAN (GLEJ PRILOGO).



**BODITE ŠE NAPREJ PRIDNI,
PREDVSEM PA ZDRAVI.**

UČITELJICI MAJA IN ANI