

OPB 1, 2

učiteljja: Urška Kovačič, Srečko Ferlež

e-pošta: urska.kovacic1@guest.arnes.si

srecko.ferlez1@guest.arnes.si

PONEDELJEK, 16. 3. 2020

1. PRAVLJICA O KORONAVIRUSU (VIR: <https://minirokice.si/pravljica-o-koronavirusu/>)

Nekje sredi velikega mesta se je rodil majhen virus – imenujemo ga KoronaVirus. Tako je majhen, da ga s prostim očesom ne moremo videti, ne moremo ga prejeti, lahko pa zaradi njega zbolimo.

KoronaVirus je stkal svoj peklenški načrt. Selil se bo med otroci, starši, dedki, babicami in vsemi, ki so nam blizu, zato da bi jim nagajal in bi zaradi njega zboleli. Tako je pretkan, da se mu uspe v človeka skriti tudi za dva tedna in šele nato pokaže svoje zobe. Grize nosek in pljuča. Zato kihamo, smrkamo in imamo vročino.



Če je virus dovolj poreden lahko babico ali dedka odpeljejo v bolnišnico, kjer jima prijazni zdravniki in medicinske sestre pomagajo. Lahko se zgodi, da dedka in babice ni več nazaj. To pa se lahko zgodi tudi mamici in očku, bratcu in sestrici ali tebi.

Poredni virus je samo virus, ki brez človeka ne more preživeti. S kihanjem in kašljanjem se širi in išče nov dom. Virus lahko premagamo na čisto enostaven način – izognemo se igranju z drugimi otroci, obiskom in trgovinam. Koronavirus se boji tudi tople vode in čistoče.

Otrok, njihovih bratcev, sestrice, mamice in očka se bo virus izognil, če bodo redno in pridno umivali rokice, se izogibali drugim in nekaj časa preživeli doma. Tudi tvoji prijatelji in sorodniki so se odločili, da se bodo borili proti zlobnemu virusu. V vrtcu sedaj ni nikogar, šole so prazne in sorodniki so doma.

Še malo pa nam bo uspelo premagati zlobni virus in ga nagnati iz naših mest. Saj boš pomagal a ne?

CILJI NALOGE

- *Odkrito se pogovorimo o nastali situaciji in zakaj smo doma.*
- *Ponovimo pravila, ki jih je posredoval NIJZ – predvsem zakaj je nujna higiena rok in zakaj je potrebno ostati doma in omejiti stike. Hkrati je to iztočnica za pogovor o pravilih (naj bodo to trenutna pravila NIJZ ali pa šolska pravila) in zakaj je nujno upoštevanje pravil.*

2. KRIŽCI IN KROŽCI


To je igra za dva igralca. Vsak igralec mora najprej v polju, v katerega želi postaviti križec (X) ali krožec (O) pravilno izračunati matematično enačbo, ki se nahaja v polju. Zmaga tisti, ki ima vpisanih več križcev oz. krožcev.

$2+5$	$3+7$	$4+4$
$3+6$	$1+5$	$3+4$
$8+2$	$4+6$	$2+2$

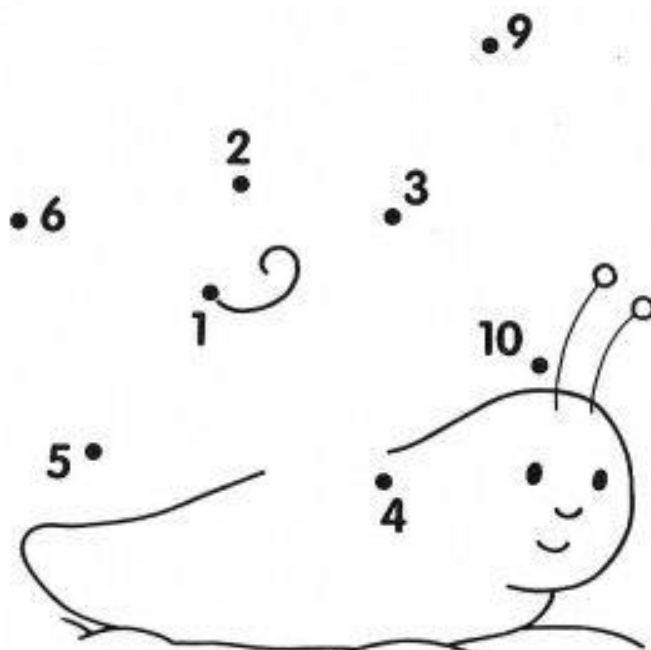
$3+5$	$2+8$	$6+1$
$1+5$	$4+4$	$2+3$
$5+5$	$7+2$	$3+4$

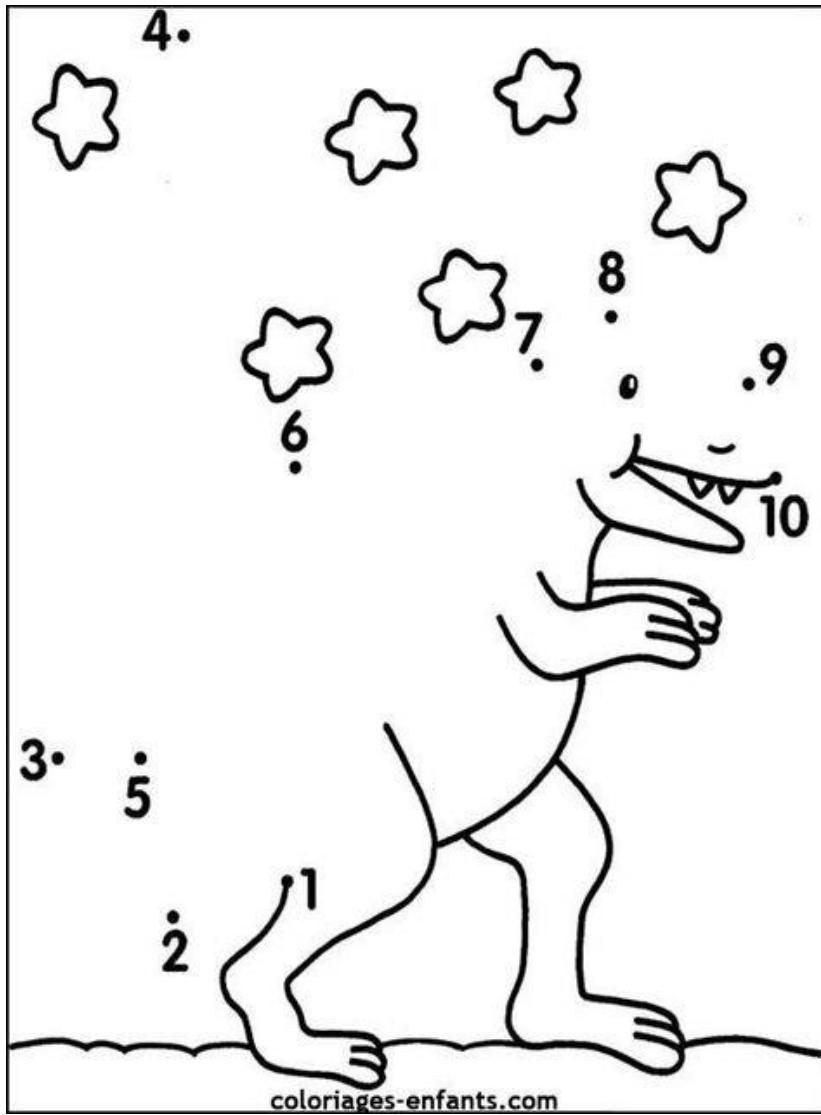
3. SO PTIČKI SE ŽENILI

V četrtek, 12. 3. smo praznovali Gregorjevo. Pravimo, da se na ta dan ptički ženijo. Pojdi na sprehod v gozd in pozorno poslušaj in morda boš slišal kakšen zaljubljen ptičji par. V kolikor ti ne bo uspelo v gozd, doma na široko odpri okna in na ves glas zapoj pesmico »*So ptički se ženili*« (<https://www.youtube.com/watch?v=5nys-oA6oEQ>) in zraven zapleši. Nato pa pobarvaj še pobarvanko.



1. USTVARJALNO PREŽIVLJANJE PROSTEGA ČASA	
PONAZORILA ZA ČRTE	Učencu pripravimo različne konkretne materiale, ki so primerni za ponazarjanje črt , npr. slamice za pitje, različne vrvice ... Učenec/ka naj iz dane množice različnih predmetov poiščejo tisti material, s katerim se da ponazoriti ravno črto. Kaj pa kriva črta? Iz množice poišči tudi krive črte
potrebščine:	Predmeti s katerimi lahko tvorite različne črte: barvice, flumstri, slamice, zobotrbcici, volna, nit, različne škatlice
2. GIBANJE NA PROSTEM	
POIŠČI ČRTE V NARAVI	Pojdi v naravo, na dvorišče, na igrišče pred blok In poišči RAVNE črte v domačem okolju! Po črtah hodi, teci, hodi vzvratno, skači po eni nogi, preskakuj črto ... Vidiš tudi kakšne vijuge?
3. SPROSTITVENE DEJAVNOSTI	
POVEŽI TOČKE	Izberi risbo spodaj! Na risbi poveži pike v pravem zaporedju. Začni pri številki 1. Črte so lahko ravne ali vijugaste!






SREDA, 18. 3. 2020

IGRA KONCENTRACIJE

NAJPREJ POIŠČI IN POBARVAJ VSE SLIKICE, KOT JE TO PRIKAZANO SPODAJ V LEGENDI. POTEM PA POT POD NOGE IN NA BLIŽNJI TRAVNIK IN V GOZD. KO BOŠ LOVIL SONČNE ŽARKE SE OZRI OKOLI IN POSKUSI NAJTI ČIM VEČ STVARI. UŽIVAJ V POMLADNEM DNEVU! ☺



2		4		4		5		4		5		7		4		6		5	
1		6		7		1		3		6		7		4		7		5	
3		3		4		6		2		7		5		9		6		3	

2. GIBALNE IGRICE

Na spodnji povezavi odpri video in postavi poligon za igro:

<https://www.youtube.com/watch?v=NwQd2O5h7wk>

Pripomočki za poligon so lahko različni. Pomembno je, da niso (pre)visoki, da gre lahko otrok "po vseh štirih" čez predmete (manjše posodice, škatle, kocke ...)

ČETRTEK, 19. 3. 2020

1. PREŠTEJ ČRKE IN SESTAVI BESEDO

V VSAKI VRSTICI IMAŠ NAPISANE RAZLIČNE ČRKE. TVOJA NALOGA JE, DA PREŠTEJEŠ VSE ČRKE TER V OBLAČEK NAPIŠEŠ PRAVILNO ŠTEVILO.

A A A A A A A A A A



K K K



III III



G GG G GG G



JJJJJJJJJJJJJJJ



NN NNNN NNNN NN



IZ ZGORNJIH ČRK SESTAVI BESEDO. KATERO BESEDO SI DOBIL?

PRED SPANJEM VZEMI KAKŠNO KNJIGO V ROKE IN JO PREBERI. ☺

2. GIBALNE IGRICE NA PROSTEM

RAVNOTEŽNE NALOGE

Učenec položi žogico na žlico in se tako sprehaja po prostoru. Lahko speljemo progo, ki jo mora otrok premagati, ne da bi mu žogica padla na tla ali **izberemo pot v naravi**, kjer najdemo ovire. Lahko **poskusimo tudi z ravnilom**, ki ga nosijo navpično na dlani ali v iztegnjeni roki. Lahko uporabite 'klobučke', ki ga nosijo na glavi ...

ŠTEVILO IGRALCEV: **poljubno**

PRIPOMOČKI: **žogice za namizni tenis, plastične žlice, ravnilo, ovire v naravi ...**

PETEK, 20. 3. 2020


1. POIŠČI SENCO

Na spodnji povezavi najdeš interaktivno igro "POIŠČI SENCO". Igra ima več nivojev. Poiskusi priti čim dlje.

https://www.digipuzzle.net/kids/cartoons/puzzles/dragpicture_animals.htm?language=slovenian&lnkback=../../education/kindergarten/index.htm

2. POBARVAJ POBARVANKO

Izberi eno pobarvanko in jo pobarvaj. Seveda lahko pobarvaš obe! 😊





3. GIBALNE IGRICE DOMA ALI NA PROSTEM

RISTANCI MALO DRUGAČE

Na tleh si označite (lahko narišete na liste in prilepite na tla ali označite kako drugače) oznake, kje je potrebno skočiti oziroma se dotakniti z roko (glejte sliko spodaj). Ko boste določeno kombinacijo skokov osvojili, lahko oznake premikate, obračate ...

